

# SOITRON\*



# 1. ČASŤ

## ZÁKLADNÝ LOGOTYP



# SOITRON<sup>\*</sup>

## Základný logotyp

**Logotyp:** Použitý font - MOVEMENT BOLD - je opticky upravený. K výraznejšej zmene došlo najmä v písmene „R“, ktorého nožička je predĺžená. Súčasťou loga je hviezdička. Tá vyjadruje, že za všetkým, čo súvisí so Soitronom, ľudia nájdu niečo viac.

 CMYK 0 / 100 / 100 / 0

 CMYK 0 / 0 / 0 / 60



# SOITRON<sup>\*</sup>

INŠPIRUJEME K NÁROČNOSTI

## Logotyp s claimom


Jeho použitie je ojedinelé a závisí od veľkosti miesta pre logo v danom návrhu. Ak je šírka loga menšia ako 35 mm, použije sa logo bez claimu.

**Claim:** Použitý font – MYRIAD PRO REGULAR – je opticky upravený.

 CMYK 0 / 100 / 100 / 0

 CMYK 0 / 0 / 0 / 60





SOITRON\*

INŠPIRUJEME K NÁROČNOSTI

---

## Proporcie

Logotyp má presne stanovené proporcie medzi výškou, šírkou a vzdialenosťami medzi jeho komponentmi. Preto je dôležité ich dodržiavanie.



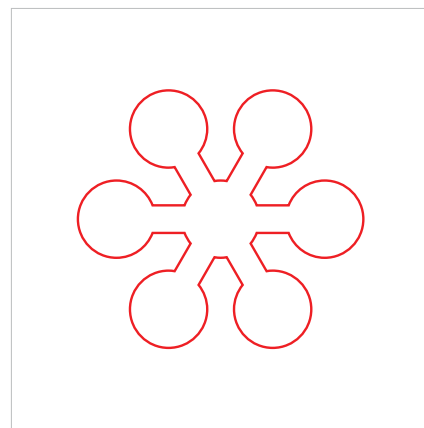



1		5	
2		6	
3		7	
4		8	

## Nesprávne použitie




Akékoľvek zásahy do loga sú neprípustné!  
1, 2, 3 - deformácia; 4, 5 - zmena trackingu;  
6, 7 - záměna fontu; 8 - zmena proporcií



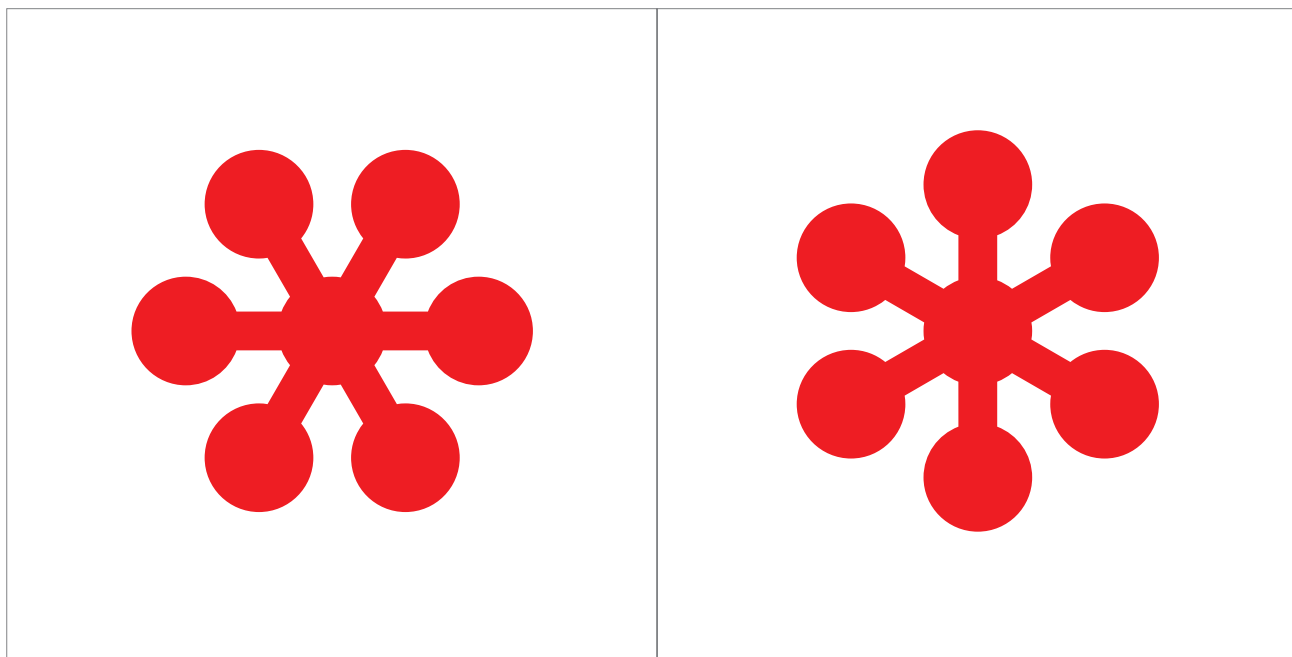


## Znak v logotype

Používanie korporátneho znaku (hviezdičky) nie je obmedzené, ale odporúča sa používať v korporátnych a doplnkových farbách. Je možné ju použiť aj ako výsek pre ľubovoľnú fotografiu, ale možnosti grafického využitia sú prakticky neobmedzené.

-  CMYK 0 / 100 / 100 / 0
-  CMYK 0 / 0 / 0 / 60
-  CMYK 0 / 0 / 0 / 0





## Správne a nesprávne použitie znaku

Správna orientácia hviezdičky je pri jej použití  
v korporátnych materiáloch veľmi dôležitá.







## Farebnosť

V marketingovej komunikácii (titulky brožúr, prezentácie, letáky, foldre atď.) používame vždy korporátnu farebnosť.

 CMYK 0 / 100 / 100 / 0

 CMYK 0 / 0 / 0 / 60

V prípade, že nie je možné použiť farebné logo, používame čiernobielu verziu loga.

 CMYK 0 / 0 / 0 / 80

 CMYK 0 / 0 / 0 / 60

**SOITRON\***  
INSPIRUJEME K NÁROČNOSTI

**SOITRON\***  
INSPIRUJEME K NÁROČNOSTI

**SOITRON\***

**SOITRON\***

## Inverzná farebnosť

V prípadoch, keď si layout vyžaduje použitie inverzného loga, používame nasledovnú farebnosť.

 CMYK 0 / 100 / 100 / 0

 CMYK 0 / 0 / 0 / 0

Na komunikáciu, kde nie je možné použiť farebné inverzné logo, používame čiernobielu verziu.

 CMYK 0 / 0 / 0 / 80

 CMYK 0 / 0 / 0 / 0





1		5	
2		6	
3		7	
4		8	

## Nesprávne farebné použitie





Akákoľvek zmena farebnosti je neprípustná!  
1, 2 - zámena korporátnej farby loga za akúkoľvek inú  
i doplnkovú farbu; 3, 4 - rôzne farebné zvýraznenia  
v rámci loga; 5, 6 - ľubovoľná iná zámena korporátnych  
farieb; 7, 8 - použitie inej podkladovej farby





## Použitie na iných farebných podkladoch

Na iných farebných podkladoch sa logo môže použiť v nasledovných farebných verziách: **1** - biele; **2** - metalické; **3** - 60 % black; **4** - 80 % black. V prípade svetlého pozadia (**3**) treba zvoliť radšej farbu loga 60 % black, aby v kontraste s pozadím farba nepripomínala čiernu.

	CMYK 0 / 0 / 0 / 0	RGB 255 / 255 / 255
		
	CMYK 0 / 0 / 0 / 60	RGB 128 / 130 / 133
	CMYK 0 / 0 / 0 / 80	RGB 88 / 89 / 91



(šírka loga)	
45 mm	
40 mm	
35 mm	
<del>30 mm</del>	
<del>25 mm</del>	
<del>20 mm</del>	

(šírka loga)	
35 mm	
30 mm	
25 mm	
20 mm	
18 mm	
16 mm	
<del>14 mm</del>	
<del>12 mm</del>	
<del>10 mm</del>	

## Minimálna veľkosť

Minimálna veľkosť loga s claimom je 35 mm na šírku.  
 Minimálna veľkosť loga bez claimu je 16 mm na šírku.  
 Dodržaním týchto parametrov sa zaisťí čitateľnosť loga.





## Ochranná zóna

Na zachovanie čitateľnosti, vizuálnej nezameniteľnosti a z estetického hľadiska je potrebné dodržiavať minimálnu stanovenú ochrannú zónu logotypu i znaku. V tejto zóne je zakázané uvádzať akýkoľvek text alebo grafiku z vizuálu.



1

Lorem ipsum dolor sit amet, consectetur adipiscing elit. Morbi congue nisl ac lorem lobortis sit amet eleifend sapien imperdiet. Morbi id magna vel urna porta pretium sed eget enim. Maecenas id orci mi, eu ultrices sem. In sed velit orci, ut porta lectus. Praesent bibendum sapien quis velit blandit vitae cursus tortor tempor. Nulla rutrum rutrum ante non euismod. Fusce consectetur dapibus libero, id aliquam nibh eleifend eu. Nullam quam elit, varius eget tincidunt ut, interdum a ipsum. Nunc placerat fringilla arcu, mattis sagittis libero vulputate eu. Suspendisse urna lacus, pharetra a volutpat non, faucibus non justo. Praesent faucibus luctus neque quis accumsan. Duis tincidunt mi et turpis euismod vitae varius nibh faucibus. Pellentesque quis nulla et nibh commodo aliquet ullamcorper in velit. Suspendisse bibendum condimentum pulvinar.

**SOITRON\***

2

**SOITRON\***

Lorem ipsum dolor sit amet, consectetur adipiscing elit. Morbi congue nisl ac lorem lobortis sit amet eleifend sapien imperdiet. Morbi id magna vel urna porta pretium sed eget enim. Maecenas id orci mi, eu ultrices sem. In sed velit orci, ut porta lectus. Praesent bibendum sapien quis velit blandit vitae cursus tortor tempor. Nulla rutrum rutrum ante non euismod. Fusce consectetur dapibus libero, id aliquam nibh eleifend eu. Nullam quam elit, varius eget tincidunt ut, interdum a ipsum. Nunc placerat fringilla arcu, mattis sagittis libero vulputate eu. Suspendisse urna lacus, pharetra a volutpat non, faucibus non justo. Praesent faucibus luctus neque quis accumsan. Duis tincidunt mi et turpis euismod vitae varius nibh faucibus. Pellentesque quis nulla et nibh commodo aliquet ullamcorper in velit. Suspendisse bibendum condimentum pulvinar.

## Použitie v texte

1 – Logotyp je umiestnený v pravom dolnom rohu dokumentu. Spodná hranica textu nepresahuje hornú líniu ochrannej zóny logotypu. Pravá strana textového poľa nepresahuje posledné písmeno v názve logotypu.

2 – Logotyp je umiestnený v ľavom hornom rohu dokumentu. Vrchná hranica textu nepresahuje dolnú líniu ochrannej zóny logotypu. Ľavá strana textového poľa nepresahuje prvé písmeno v názve logotypu. Tento variant používame iba v nevyhnutných prípadoch.



**SOITRON\***

INSPIRUJEME K NÁROČNOSTI

1

Lorem ipsum dolor sit amet, consectetur adipiscing elit. Morbi congue nisl ac lorem lobortis sit amet eleifend sapien imperdiet. Morbi id magna vel urna porta pretium sed eget enim. Maecenas id orci mi, eu ultrices sem. In sed velit orci, ut porta lectus. Praesent bibendum sapien quis velit blandit vitae cursus tortor tempor. Nulla rutrum rutrum ante non euismod. Fusce consectetur dapibus libero, id aliquam nibh eleifend eu. Nullam quam elit, varius eget tincidunt ut, interdum a ipsum. Nunc placerat fringilla arcu, mattis sagittis libero vulputate eu. Suspendisse urna lacus, pharetra a volutpat non, faucibus non justo. Praesent faucibus luctus neque quis accumsan. Duis tincidunt mi et turpis euismod vitae varius nibh faucibus. Pellentesque quis nulla et nibh commodo aliquet ullamcorper in velit. Suspendisse bibendum condimentum pulvinar.

2

Lorem ipsum dolor sit amet, consectetur adipiscing elit. Morbi congue nisl ac lorem lobortis sit amet eleifend sapien imperdiet. Morbi id magna vel urna porta pretium sed eget enim. Maecenas id orci mi, eu ultrices sem. In sed velit orci, ut porta lectus. Praesent bibendum sapien quis velit blandit vitae cursus tortor tempor. Nulla rutrum rutrum ante non euismod. Fusce consectetur dapibus libero, id aliquam nibh eleifend eu. Nullam quam elit, varius eget tincidunt ut, interdum a ipsum. Nunc placerat fringilla arcu, mattis sagittis libero vulputate eu. Suspendisse urna lacus, pharetra a volutpat non, faucibus non justo. Praesent faucibus luctus neque quis accumsan. Duis tincidunt mi et turpis euismod vitae varius nibh faucibus. Pellentesque quis nulla et nibh commodo aliquet ullamcorper in velit. Suspendisse bibendum condimentum pulvinar. Praesent bibendum sapien quis velit blandit vitae cursus tortor tempor. Nulla rutrum rutrum ante non euismod. Fusce consectetur dapibus libero, id aliquam nibh eleifend eu. Nullam quam elit, varius eget tincidunt ut, interdum a ipsum.



## Nesprávne použitie v texte

1 - Vzhľadom na korporátne zalomenie textu je nevhodné viazať logo na stred.

2 - Je nevhodné akýmkoľvek spôsobom nechať logo obtekať.





MYRIAD PRO regular

abcdefghijklmnopqrstuvwxy  
ABCDEFGHIJKLMNOPQRSTUVWXYZ  
+~š° žýáíé=’úäôšň,.-+^šˇ ˘ŽÝÁÍÉ=’ÚÄÔŠŇ,-  
`@#\$~^&\*{}°^[];”’<>-0123456789=/\*-+

MYRIAD PRO semibold

**abcdefghijklmnopqrstuvwxy  
ABCDEFGHIJKLMNOPQRSTUVWXYZ  
+lščtžýáíé=’úäôšň,.-+lŠČŤŽÝÁÍÉ=’ÚÄÔŠŇ,-  
`@#\$~^&\*{}°^[];”’<>-0123456789=/\*-+**

MYRIAD PRO bold

**abcdefghijklmnopqrstuvwxy  
ABCDEFGHIJKLMNOPQRSTUVWXYZ  
+lščtžýáíé=’úäôšň,.-+lŠČŤŽÝÁÍÉ=’ÚÄÔŠŇ,-  
`@#\$~^&\*{}°^[];”’<>-0123456789=/\*-+**

## Korporátny font

Je žiaduce, aby všetky materiály obsahovali korporátny font – MYRIAD PRO (regular, semibold, bold). Pri externej komunikácii (mailové podpisy, prezentácie na konferenciách na externých počítačoch) však môže vzniknúť situácia, kedy font Myriad PRO nebude správne správne zobrazený. Pri zasielaní editovateľných dokumentov v externej komunikácii preto môžeme uprednostniť font Franklin Gothic Book.



FRANKLIN GOTHIC book

abcdefghijklmnopqrstuvxyz  
ABCDEFGHIJKLMNOPQRSTUVWXYZ  
+l'sčtžýáíé='úäôšň,.-+LŠČŤŽÝÁÍÉ='ÚÄÔŠŇ,.-  
`@#\$%^&\*{}°^[];'<>-0123456789=/\*-+

FRANKLIN GOTHIC demi

**abcdefghijklmnopqrstuvxyz**  
**ABCDEFGHIJKLMNOPQRSTUVWXYZ**  
**+l'sčtžýáíé='úäôšň,.-+LŠČŤŽÝÁÍÉ='ÚÄÔŠŇ,.-**  
**`@#\$%^&\*{}°^[];'<>-0123456789=/\*-+**

## Doplňkový font

Pre prezentácie tvorené v PC a ostatnú internú komunikáciu sa použije doplňkový font, ktorý je obsiahnutý v balíku Microsoft Office.



## MYRIAD PRO semibold, väčší font, 80% black

MYRIAD PRO regular, menší font, 60% black

## MYRIAD PRO bold, väčší font, 80% black

MYRIAD PRO regular, väčší font, 60% black

MYRIAD PRO regular, menší font, 60% black

MYRIAD PRO regular, menší font, 60% black

## Soitron sa stal Cisco Customer Voice Portal Partner

SOITRON, a.s., ktorý je najväčším partnerom spoločnosti Cisco na Slovensku, opäť rozšíril svoje kompetencie, keď získal v poradí už druhé partnerstvo z rodiny veľmi prestížneho Cisco Authorized Technology Provider (ATP) programu. Okrem Cisco Unified Contact Center Enterprise sa na základe splnenia všetkých kritérií a požiadaviek stal aj ATP partnerom pre Cisco Customer Voice Portal.

### SOITRON, s.r.o.



Plynárenská 5  
829 75 Bratislava 25  
Slovenská republika

IČO: 35871636  
DIČ: SK2021774799

tel.: +421 2 5822 4530  
fax: +421 2 5822 4520  
Help Desk: +421 2 5822 4099

## Použitie korporátneho fonu

Pri väčšom objeme textu je nutné rozdeľovať informácie podľa dôležitosti. Dôležitejšie informácie by mali byť napísané väčším a hrubším fontom.

	CMYK 0 / 0 / 0 / 60	RGB 128 / 130 / 133
	CMYK 0 / 0 / 0 / 80	RGB 88 / 89 / 91



Základná korporátna farba - červená - je jasná vizuálna identifikácia spojená s firmou SOITRON a stala sa jedným z kľúčových elementov komunikácie.

Farby pre typografické a iné využitie.



CMYK 0 / 100 / 100 / 0  
RGB 237 / 28 / 36  
PANTONE 179 C



CMYK 0 / 0 / 0 / 80  
RGB 88 / 89 / 91  
PANTONE 425 C



CMYK 0 / 0 / 0 / 60  
RGB 128 / 130 / 133  
PANTONE 424 C



CMYK 0 / 0 / 0 / 30  
RGB 188 / 190 / 192  
PANTONE 421 C

## Korporátna farebnosť

Vizualita Soitronu je tvorená prevažne z týchto základných farieb. Ostatné doplnkové farby sa používajú na akcentovanie niektorých dôležitých prvkov. Toto farebné nastavenie je dôležité dôsledne dodržiavať aj pri rôznych korporátnych materiáloch ako case studies, produktové listy atď., aby sme udržiavali jednotnú vizuálnu líniu naprieč formátmi.



## Primárne doplnkové farby



CMYK 50 / 100 / 0 / 0  
RGB 145 / 39 / 143



CMYK 14 / 80 / 0 / 0  
RGB 209 / 88 / 160



CMYK 100 / 0 / 0 / 0  
RGB 0 / 174 / 239



CMYK 70 / 0 / 40 / 0  
RGB 51 / 188 / 173



CMYK 50 / 0 / 100 / 0  
RGB 140 / 198 / 63



CMYK 20 / 0 / 100 / 0  
RGB 215 / 223 / 35



CMYK 0 / 50 / 100 / 0  
RGB 247 / 147 / 30

## Sekundárne doplnkové farby



CMYK 0 / 96 / 0 / 61  
RGB 99 / 4 / 99



CMYK 0 / 86 / 36 / 34  
RGB 168 / 23 / 108



CMYK 90 / 41 / 0 / 19  
RGB 21 / 123 / 207



CMYK 100 / 0 / 11 / 46  
RGB 0 / 138 / 123



CMYK 40 / 0 / 92 / 47  
RGB 82 / 136 / 11



CMYK 3 / 0 / 91 / 29  
RGB 176 / 182 / 16



CMYK 0 / 45 / 98 / 20  
RGB 203 / 111 / 5



CMYK 0 / 44 / 0 / 25  
RGB 192 / 108 / 192



CMYK 0 / 27 / 11 / 5  
RGB 241 / 177 / 214



CMYK 43 / 12 / 0 / 0  
RGB 145 / 224 / 255



CMYK 41 / 0 / 4 / 11  
RGB 134 / 227 / 217



CMYK 17 / 0 / 38 / 6  
RGB 200 / 240 / 148



CMYK 1 / 0 / 51 / 1  
RGB 250 / 253 / 124



CMYK 0 / 20 / 43 / 2  
RGB 251 / 202 / 144

## Doplnkové farby


Doplnkové farby je možné použiť ako akcenty, nemali by však príliš konkurovať základnej červeno-šedo-bielej vizualite Soitronu. Tiež ich môžeme používať pri segmentácii odvetví v case studies.



**Lorem ipsum  
et slbi cest**

Fixum dolores texen  
et metia elera

VIAC INFO




SOITRON\*

**Lorem ipsum  
et slbi cest**

Fixum dolores texen  
et metia elera

VIAC INFO



SOITRON\*

**Lorem ipsum  
et slbi cest**

Fixum dolores texen  
et metia elera

VIAC INFO



SOITRON\*

**Lorem ipsum  
et slbi cest**

Fixum dolores texen  
et metia elera

VIAC INFO



SOITRON\*

## Doplnkové farby

V špecifických prípadoch, najmä v online prostredí, je možné používať aj plynulé prechody vhodných farieb ako podklad pod texty, prípadne drobné kreslenky.

2. ČASŤ

PRÁCA S KRESLENKAMI  
A FOTOGRAFIAMI



# KAŽDODENNÉ INŠPIRÁCIE



## IDEA

Inšpirácia je všade. Čokoľvek nás môže priviesť k úžasným nápadom, len treba mať otvorenú myseľ a odvážne srdce. Vedieť snívať, nebáť sa povoliť uzdu fantázii. A presne takí sme my v Soitrone – a naši klienti tiež. Inšpiratívne podnety nachádzame každý deň všade okolo seba. Jednoducho vidíme veci inak. Aj tie celkom najbežnejšie veci, ktoré si mnohí sotva všimnú. Pre nás sú vždy niečím viac – základom inovatívnej idey. Stačí na ne nazrieť s poriadnou dávkou kreativity.






## VŠEOBECNÉ PRAVIDLÁ PRE PRÁCU S KRESLENKAMI

Farba linky kreslenky môže byť čierna alebo biela, v závislosti na svetlosti a farebnom kontraste pozadia.

Nadálej platí, že do objektov sa snažíme kreslenkou vstupovať minimálne. Keďže svet kresleniek rozširujeme aj na steny a fotografie, v takých prípadoch, samozrejme, dokresľujeme priamo do fotky.



## Kreslenky – princíp

Pri samotnom dokresľovaní dbáme na proporciu linky voči objektu, ktorý dokresľujeme. Dodržiavame aj hrúbku linky.

Technická poznámka:

Dokresľovanie odporúčame realizovať priamo vo Photoshope, so štandardným brushom so 100 % tvrdosťou. Veľkosť brushu v rozmedzí 4 – 6 px proporčne prispôbujeme reálnemu objektu a rozlíšeniu DPI, v ktorom dokresľujeme. Je potrebné tiež uvažovať aj o budúcich možných použitíach kreslenky a samotnú kompozíciu radšej rozmerovo naddimenzovať pre prípadné ďalšie použitie v tlači.



## Realizácia

### Pôvodný návrh

Vo vizuáloch sa pozeráme na bežné predmety, zvyčajne položené na stole. Môže to byť náš stôl alebo stôl nášho klienta – a to buď kancelársky, prípadne stôl doma či v kaviarni. Každopádne, je to stôl inovátora. Základným princípom je dotváranie objektov, ktoré na ňom bývajú bežne položené. Kancelárske pomôcky, šálky, klávesnica, myš... Všetky nadobúdajú vďaka dokresleniu nový význam, rozmer, perspektívu. Cez vizionársky pohľad inovátora sa menia na skice známych, ale aj celkom nových vynálezov a technológií.



## Vizuálny princíp

Na stôl s predmetmi sa pozeráme zhora (z vtáčej perspektívy). Skutočné predmety, ktoré sú spolu na jednom vizuále (v jednej kompozícii), musia ostať v reálnom pomere veľkostí, aby sa zachovala dôveryhodnosť pohľadu na stôl. Obrázky, ktoré sú výsledkom dokresľovania, nemusia dodržiavať reálny pomer veľkostí.



## Vizuálny princíp

Princíp pri pohľade na stôl zvrchu rozširujeme o nové aspekty. Nové pole pôsobnosti nám ponúka zameranie sa na jednotlivé segmentácie (bankovníctvo, školstvo, medicína), ktoré nám otvára ďalšie možnosti, ako pracovať s pozadím a aj s typológiou samotných objektov na stole.





## Dokresľovanie na stenu

V rámci rozširovania témy kresleniek je možné dokresľovať aj na stenu. Princíp zostáva rovnaký ako pri dokresľovaní na stôl. Samotná podkladová fotografia však musí spĺňať určité technické kritériá:

- minimálne perspektívne skreslenie,
- dostatočný voľný priestor na dokresľovanie, výsledný efekt by nemal byť preplnený,
- všeobecné pravidlá pre dokresľovanie platia tak, ako sú spomenuté vyššie – jediné špecifikum je, že kreslenkou zasahujeme do samotného objektu.



## Dokresľovanie do fotky

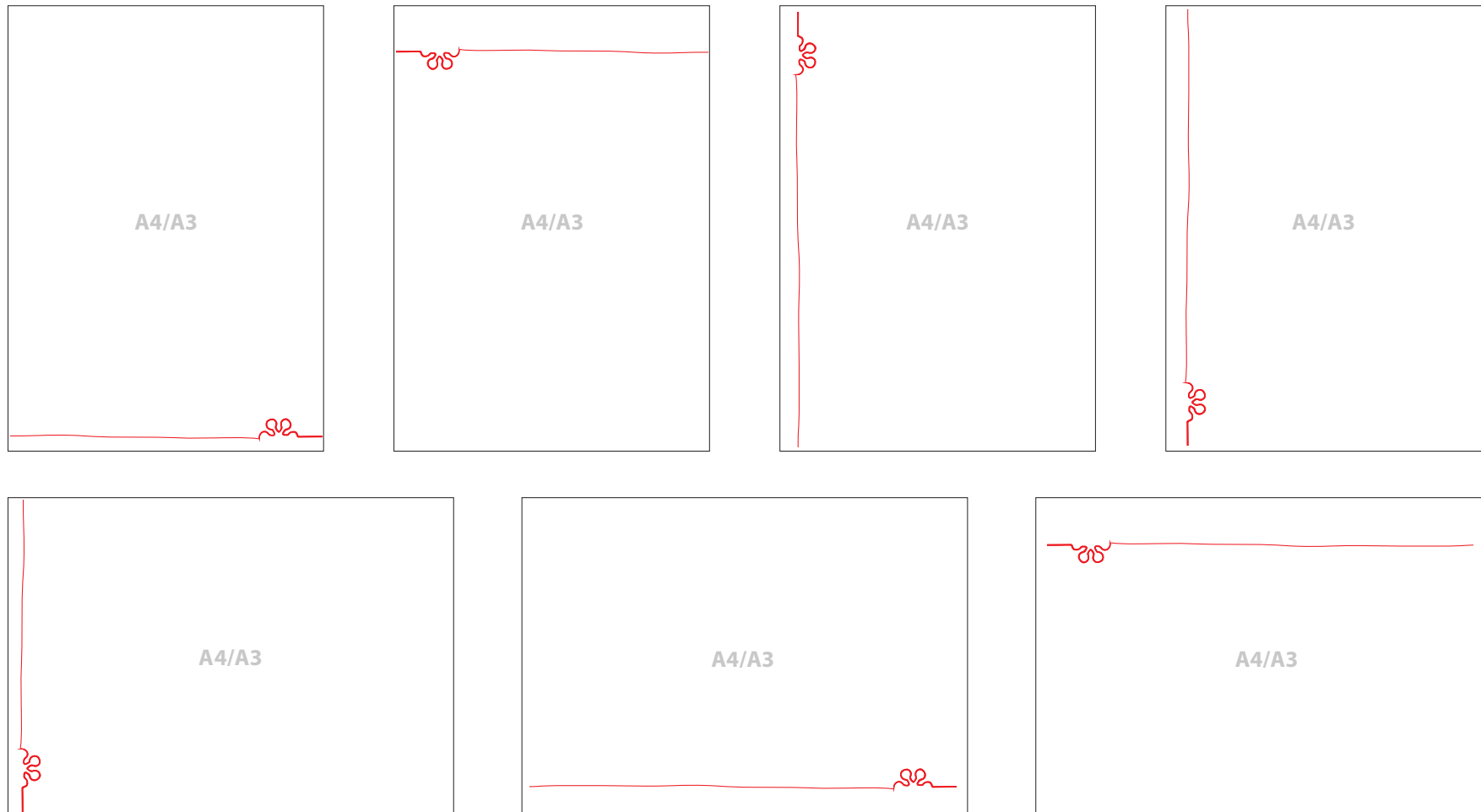
Dokresľujeme aj do fotky z fotobanky, z firemných akcií... Všeobecné pravidlá pre dokresľovanie platia tak, ako sú spomenuté vyššie. Jediné špecifikum je, že kreslenkou zasahujeme do samotného objektu.

# 3. ČASŤ

## VŠEOBECNÁ APLIKÁCIA VIZUÁLNYCH PRVKOV







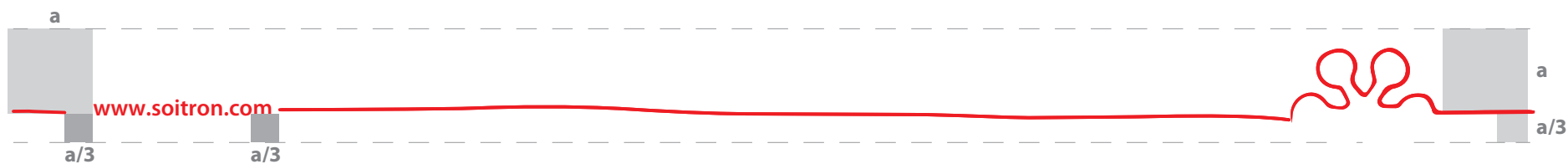
## Práca s logo podpisom

Pracovať s logo podpisom je možné podľa vlastného uváženia. Odporúčame využívať najmä verziu s logo podpisom dole a vľavo. V špecifických a logicky odôvodniteľných situáciách, ako napr. case study, je možné použiť logo podpis napr. aj hore. Ak už raz použijeme logo podpis odlišným spôsobom, je dôležité dôsledne tento princíp dodržiavať na rovnakých formátoch. Napr. na všetkých case studies bude logo podpis umiestnený hore, na všetkých roll-upoch dole, na všetkých online postoch dole... atď.

Variant A




Variant B



## Ochranná zóna logo podpisu

Logo podpis používame v dvoch variantoch, ochranná zóna slúži na zadefinovanie a oddelenie jednotlivých elementov layoutu. Môžeme ju používať v dvoch verziách. Veľkosť samotného logo podpisu sa odporúča vždy vzťahuje na samotný formát.




**ETIAM CONSECTETUR RUTRUM VESTIBULUM**

**1/2 Lorem ipsum dolor sit amet, consectetur adipiscing**

Laboramus abhorreant mel te, quaestio reformidans ea quo, te qui iriure tamquam voluptaria. Ut lorem eripuit nonumes vel, te voluptua oportere vim. Choro vidisse detraxit ea duo, ut sed utamur pericula, nam ut indoctum facilis euripidis. Cu accusam voluptua referrentur est, ex quo ridens tibi que. Maluisset abhorreant no mei, audire regione vim ea, an diceret atomorum.

**1/2** www.soitron.com

**SOITRON\***



**ETIAM CONSECTETUR RUTRUM VESTIBULUM**

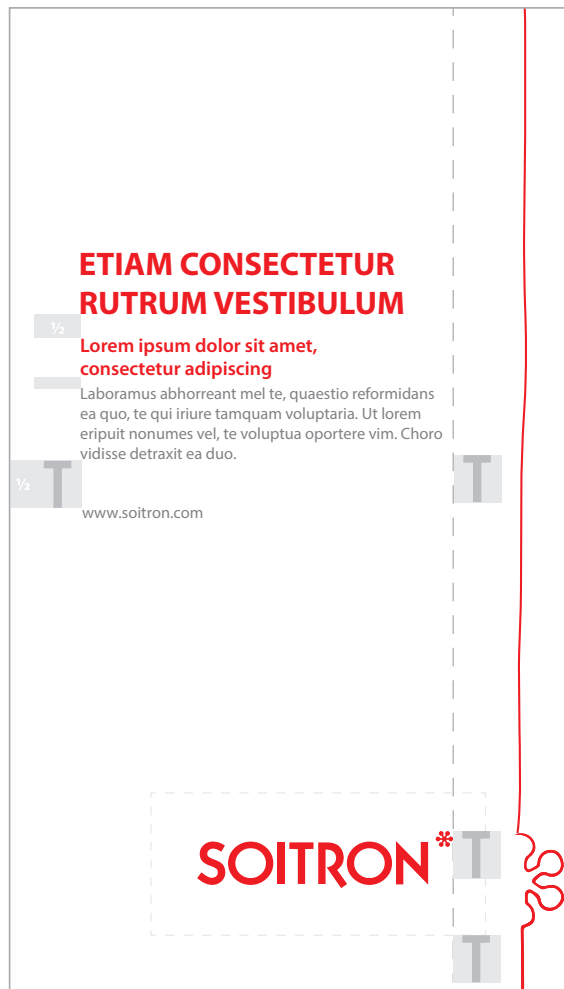
Lorem ipsum dolor sit amet, consectetur adipiscing  
 Laboramus abhorreant mel te, quaestio reformidans ea quo, te qui iriure tamquam voluptaria. Ut lorem eripuit nonumes vel, te voluptua oportere vim. Choro vidisse detraxit ea duo, ut sed utamur pericula, nam ut indoctum facilis euripidis. Cu accusam voluptua referrentur est, ex quo ridens tibi que. Maluisset abhorreant no mei, audire regione vim ea, an diceret atomorum.

**SOITRON\***

www.soitron.sk | www.soitron.com

**Print**

Princíp zalomenia textu na printe veľkosti A4, odporúča sa použiť na spodnej časti vizuálu.




## Print

Princíp zalomenia textu na printe veľkosti A4, odporúča sa použiť na ľavej časti vizuálu.

V prípade, že nie je možné použiť farebné logo, používame čiernobielu verziu loga.





**ETIAM CONSECTETUR RUTRUM VESTIBULUM**


**1/2** Lorem ipsum dolor sit amet, consectetur adipiscing  
Laboramus abhorreant mel te, quaestio reformidans ea quo, te qui iriure  
tamquam voluptaria. Ut lorem eripuit nonumes vel, te voluptua oportere vim.  
Choro vidisse detraxit ea duo, ut sed utamur pericula, nam ut indoctum  
facilis euripidis. Cu accusam voluptua referrentur est, ex quo ridens tibique.  
Maluisset abhorreant no mei, audire regione vim ea, an diceret atomorum.

**1/2** www.soitron.com

**SOITRON\***


## Print

Princíp zalomenia textu na printe veľkosti A4,  
odporúča sa použiť na spodnej časti vizuálu.



## Vizuálny princíp

Printové vizuály majú päť, ktorá je odvodená zo samotného loga a reflektuje kreslenkový princíp, na ktorom je postavená celá vizualita. Priestor päty je určený na headline, subheadline, copytext (teda všetky potrebné texty) a logo. Priamo do vizuálov, resp. do priestoru stola, sa nekladá žiadny text.



## Vizitka

Vizitka s rozmermi 90 x 60 mm.

**Myriad Pro Bold, 16pt, 80% black**  
**Myriad Pro Bold, 12pt, 80% black**

Myriad Pro Regular, 8pt, 60% black

**Myriad Pro Bold, 8pt, 80% black:** Myriad Pro Regular, 8pt, 60%

**Myriad Pro Bold, 8pt, 100% red (aktívny link)**

**Myriad Pro Bold, 8pt, 80% black,**  
Myriad Pro Regular, 8pt, 60%

logo v jpg

Verzia A

**Peter Novák**  
**manager**

(CCIE, CCDE, MCSE)

**tel.:** +421 2 5822 4530

**mobil:** +421 905 977 556

**peter.novak@soitron.com**

**www.soitron.com**

**SOITRON, s.r.o.,**  
Plynárenská 5,  
829 75 Bratislava 25  
Slovak Republic



Verzia B

**Peter Novák**  
**manager**

(CCIE, CCDE, MCSE)

**tel.:** +421 2 5822 4530

**mobil:** +421 905 977 556

**peter.novak@soitron.com**

**SOITRON, s.r.o.,**  
Plynárenská 5,  
829 75 Bratislava 25  
Slovak Republic


**www.soitron.com**

**SOITRON\***

**Elektronický**  
**podpis**


Podpis môže byť v rovnakom nastavení farebnosti a hrúbky  
použitý aj vo fonte Franklin Gothic Book.





## Roll-up

Logo podpis na roll-upe odporúčame použiť v spodnej časti formátu.



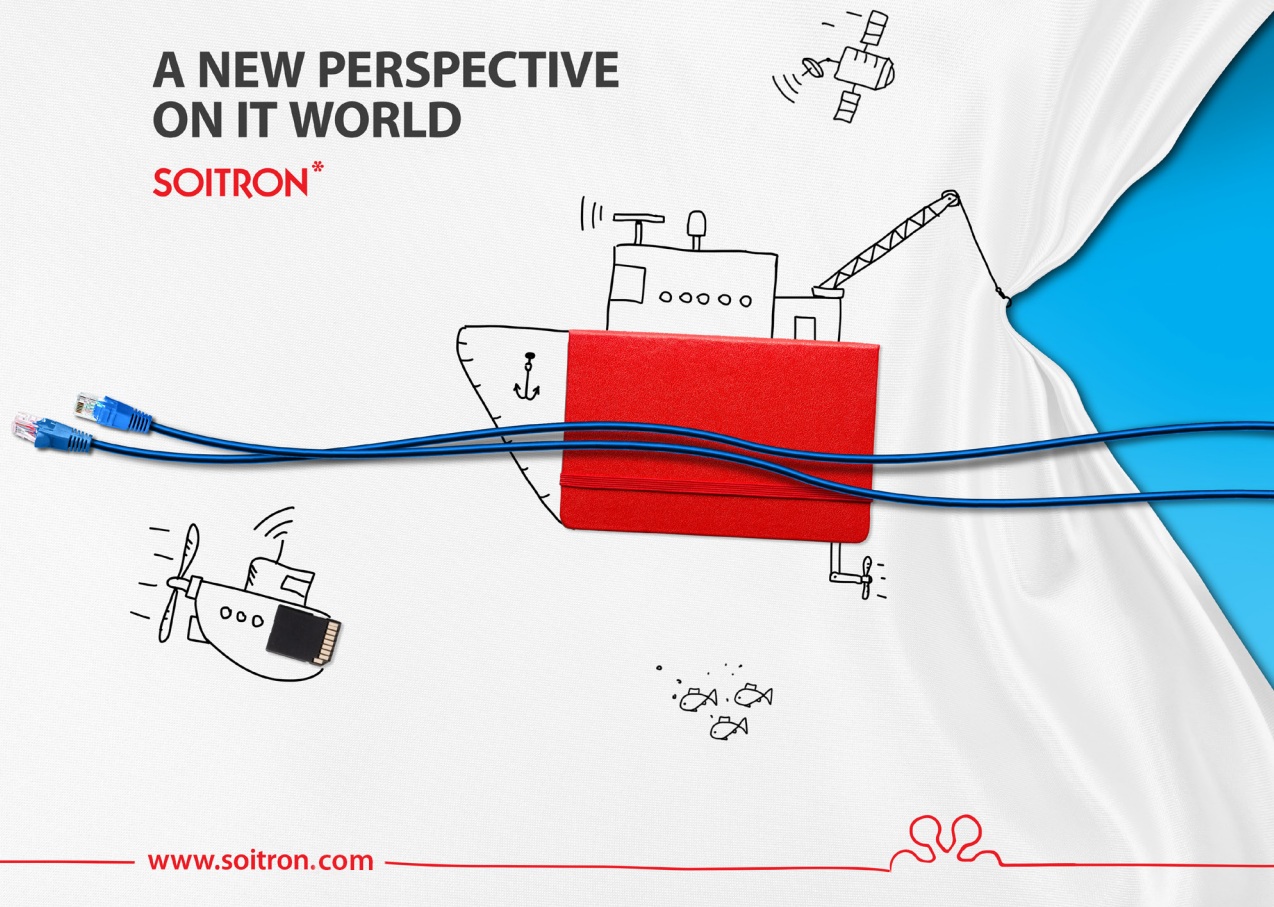
## Roll-up – ukážka

Aktuálny návrh roll-upu.



**A NEW PERSPECTIVE  
ON IT WORLD**

**SOITRON\***



[www.soitron.com](http://www.soitron.com)


## Pop-up stena

Pop-up stena sa používa na rôznych prezentačných akciách.  
Vizualita vychádza z roll-upu.

SOITRON\*

SOITRON, s.r.o. • Plynárenská 9, 829 73 Bratislava 25, Slovenská republika • Tel: +421 2 5822 4111, Fax: +421 2 5822 4320, info@soitron.com, www.soitron.com  
Spoločnosť s ručením obmedzeným • IČO: 369 55 6176, DIČ: 2022369637, IČDPH: SK2022069637, ÚOH: 2625832656/1100, Tatra banka, a.s.

Hlavičkový  
papier



Obálky



**SOITRON\***

INŠPIRUJEME K NÁROČNOSTI ②③

**Plynárenská 5, 829 75 Bratislava 25**

**SOITRON\***

INŠPIRUJEME K NÁROČNOSTI ②③

**Plynárenská 5, 829 75 Bratislava 25**

**SOITRON\***

**Plynárenská 5, 829 75 Bratislava 25 ②③**  
**Tel.: 58 22 4530, Fax.: 58 22 4520**

**IČO: 3587 1636, DIČ: 2021774799, IČ DPH: SK2021774799**

**SOITRON\***

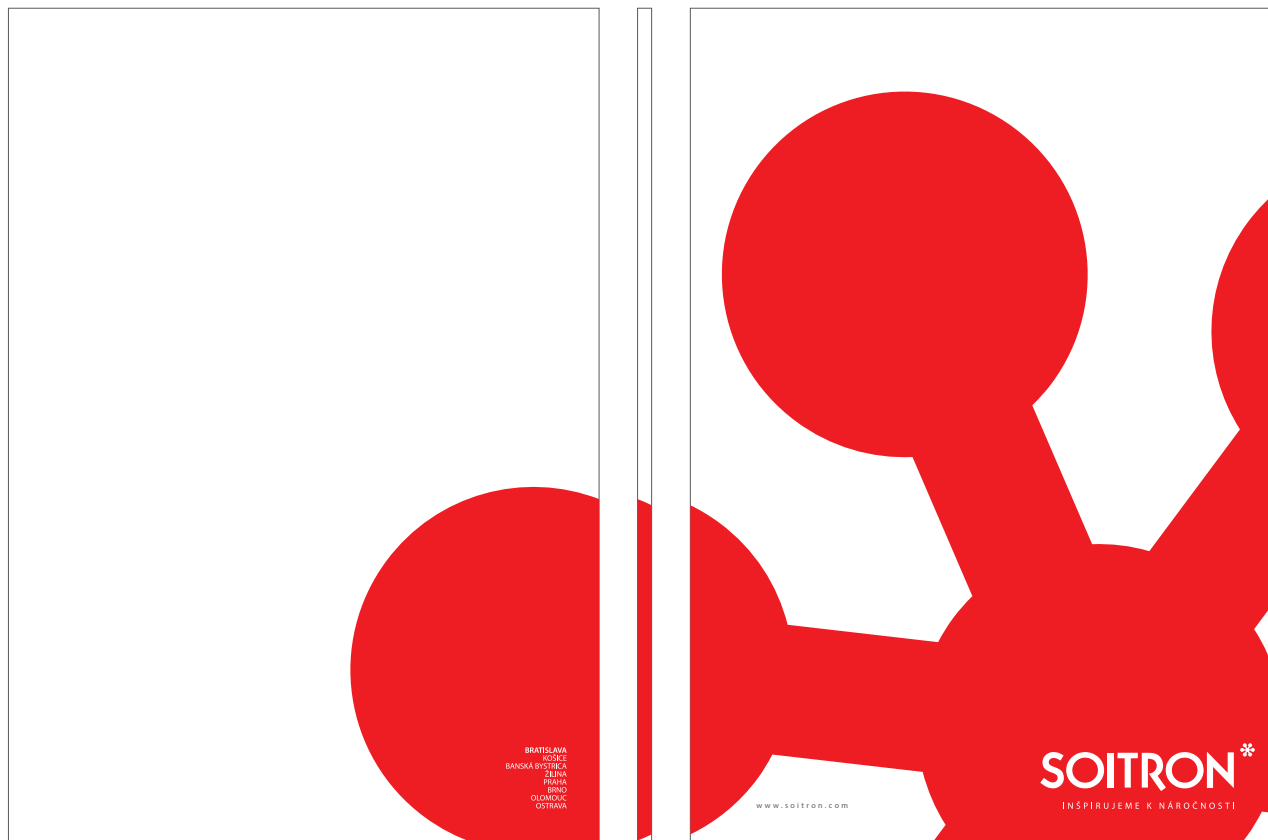
**Plynárenská 5, 829 75 Bratislava 25 ②③**  
**Tel.: 58 22 4530, Fax.: 58 22 4520**

**IČO: 3587 1636, DIČ: 2021774799, IČ DPH: SK2021774799**


## Pečiatka

Použitie korporátnej pečiatky sa odporúča iba s červeným alebo čiernym atramentom.





Folder A4



Písací  
blok A4






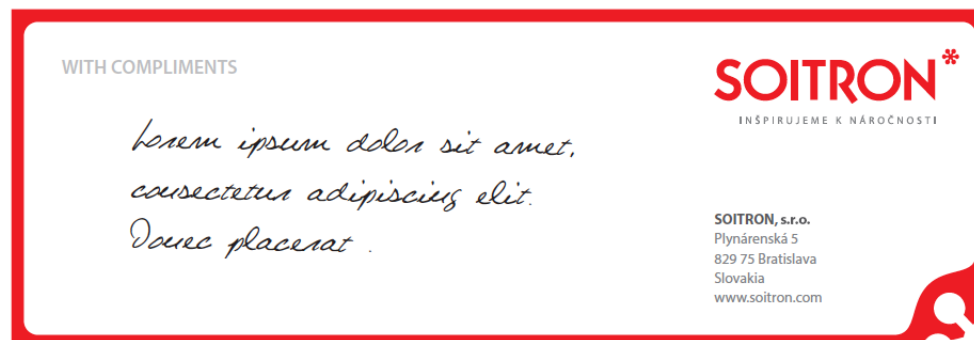


---

## Nálepky

Produktové nálepky používame tam, kde je súčasťou Soitron riešení hardware. Pozadie je biele, nepriehľadné.





## Compliment karta

2 varianty s rozmermi 174 x 60 mm.  
Text sa dopisuje rukou, najlepšie perom  
s čiernym atramentom.

# PROPAGAČNÉ MATERIÁLY



Pri update produktových materiálov sme vychádzali z celkového refreshu Soitron vizuality. V hornej časti používame logo podpis, pod ktorým je aplikovaný 3-stĺpcový layout. Farebnosť je vyčistená, v jednom dokumente sa odporúča pracovať so základnou farebnosťou – červená, šedá a biela plus jedna doplnková farba (max. 2).







Rôzne pomocné linky su tvorené ťahom štetca – podčiarknutie a predely. Kreslenky pri týchto materiáloch slúžia na spestrenie a vtipné doplnenie ilustračných fotografií. Nie je nutné vyplňať kreslenkami každé voľné miesto.



## ODHAĽTE BEZPEČNOSTNÉ RIZIKÁ VO SVOJEJ SIETI

Nenechajte sa zaskočiť potenciálnym ohrozením bezpečnosti vašej firemnej siete. Soitron Security Sensor je nami navrhnuté bezpečnostné riešenie, ktoré dokáže zanalyzovať sieťovú prevádzku, ako aj prenášaný obsah a následne odporučiť príslušné kroky na zvýšenie bezpečnosti vašej siete. Upozorní vás na možné riziká vo vašej sieti.

### VÝHODY NÁŠHO RIEŠENIA

-  **KOMPLEXNÁ ANALÝZA** – ponúkame vám súbor simultánnych komplexných analýz vašej sieťovej prevádzky a prenášaného obsahu prostredníctvom viacerých nástrojov.
-  **PREHĽAD HROZIEB** – získate prehľad o aktuálnych hrozbách vo vašom firemnom prostredí a slabých stránkach bezpečnosti.
-  **ÚSPORA VÁŠHO ČASU** – nasadenie, ako aj realizáciu analýzy, zastrešíme našimi bezpečnostnými odborníkmi. Vám tak ušetríme čas, ktorý by ste museli venovať komunikácii a spolupráci s jednotlivými dodávateľmi uvedených technológií.
-  **KOMPLEXNÁ SLUŽBA** – zabezpečíme pre vás všetko od dodávky, inštalácie a konfigurácie potrebného hardvéru, cez administráciu počas analytickej fázy, až po vypracovanie záverečného reportu.
-  **PREHĽADNÝ REPORT** – výsledkom analýzy je prehľadný grafický report, ktorý môžete následne využiť na prioritizáciu investícií do bezpečnosti tak, aby ste mohli maximalizovať ich účinok.
-  **PORADENSTVO** – na základe našich skúseností a odborného know-how vám na základe získaných výsledkov poradíme, ktoré technológie sú pre vás najviac prospešné a odporučíme vám ďalší postup.

### TECHNOLÓGIE

#### BEHAVIORÁLNA ANALÝZA SIETE

**Flowmon** - monitorovanie počítačových sietí na báze dátových tokov (NetFlow/PPFX).


**Cisco Stealthwatch** - monitorovanie počítačových sietí na báze dátových tokov so zameraním na bezpečnosť.

#### NEXT-GEN IPS

**Cisco Firepower** - nová generácia IPS a Firewallov Cisco, s pokročilými funkciami (AVC, AMP). Sleduje pokusy o prienik do siete či hrozby v súboroch, ktoré vám následne prehľadne odprezentuje.

#### SANDBOXING

**Forti Sandboxing** - dvojúrovňový sandbox, doplnený špičkovým riešením na ochranu proti škodlivému softvéru a voľiteľným integrovaným spravodajstvom o hrozbách FortiGuard.



### ČO VÁS ČAKÁ?

Soitron Security Sensor si môžete vyskúšať počas 4-týždňového skúšobného obdobia. Ako to prebieha?

#### PRÍPRAVA

Na úvod je potrebná diskusia zainteresovaných strán, kedy spoločne dohodneme detaily ohľadom priebehu auditu.

Obznamíme sa so Security Sensorom, v prípade záujmu máme vypracované vzorky reportov, ktoré si môžete pozrieť.

Ak by žiadna z ponúkaných technológií nebola pre vás momentálne zaujímavá, vieme sondu prispôbiť vašim požiadavkám a nasadiť na nej aj ďalšie technológie.

Nemusíte sa báť - skôr než začneme, podpíšeme NDA (Dohodu o mlčanlivosti), čím vaše firemné dáta ostávajú stále v bezpečí.

#### 1. TÝŽDEŇ

Nasadené riešenie v základnej konfigurácii nevstupuje do prevádzky, takže nemá negatívny vplyv na vaše produkčné prostredie.

Zber vstupných dát z vašej internej infraštruktúry.

Inštalácia, licencovanie a nastavenie virtuálnych strojov.

Fyzické umiestnenie Sensora vo vašich firemných prestoroch.

#### 2. a 3. TÝŽDEŇ


Zber dát a priebežné dohadovanie nastavení našim tímom odborníkov.

#### 4. TÝŽDEŇ

Spracovanie vystupnej správy a prezentácia záverečného reportu.

Diskusia ohľadom zistených skutočností a našich odporúčaní, možný online deep-dive do získaných dát.

Demontáž.



### SOITRON, s.r.o., člen skupiny SOITRON Group

Soitron, s.r.o. je členom skupiny SOITRON Group SE, medzi ktorých patria aj profesionálne tímy na Slovensku, v Českej republike, Rumunsku, Turecku, Bulharsku a Veľkej Británii. Dlhodobo pôsobí ako systémový integrátor v oblasti IT infraštruktúry, Unified Communications, Customer Interaction, Content Management, Security, IT služieb a Outsourcingu. Od roku 1991 pomáhame firmám ako Tatra banka, Slovenská sporiteľňa, Orange, E-On, J&T, Hewlett Packard a mnohým ďalším rozvíjať ich biznis. Našou filozofiou je snaha neustále napredovať, preto sme lídrom v zavádzaní unikátnych technológií a inovatívnych riešení.

[www.soitron.com](http://www.soitron.com)

© 2019

CASE STUDY  
**SVET ZDRAVIA**  
ZDRAVOTNICTVO



**Inovatívne aplikácie v nemocnici novej generácie stoja na komunikačnej sieti od Soitronu**

"Informačné technológie stále viac pomáhajú zvyšovať úspešnosť, bezpečnosť a adekvátnosť liečby. Sme radi, že sme na modernej sietovej infraštruktúre schopní inovovať procesy a zlepšovať naše výsledky v prospech pacienta."

**1. POŽIADAVKY**

- Vybaviť kompletnú **sietovú infraštruktúru vrátane WiFi siete** pre hospodárskú nemocnicu Svet Zdravia v Michalovciach.
- Zabezpečiť **konkretne rôznymi zariadeniami, prístrojov a softvérových vy** a poskytnúť možnosť bezdrôtového pripojenia pre návštevníkov nemocnice.
- Vytvoriť **predpoklady pre zavedenie inovatívnych aplikácií** a pre bezpečnú prevádzku nemocnice, ktoré pri procesoch vo veľkej miere využívajú moderné technológie a digitálnosť.

**2. RIEŠENIE**

- Návrh, dodávka a **inštalácia sietovej infraštruktúry** postavené na platforme Cisco a vybudovanie **WiFi siete** v zariadení nemocnice.
- Zabezpečenie **ochrany siete** proti útokom či úniku dátových údajov.
- Inštalácia **riešenia pre manažment a bezpečnosť siete** do príslušného zložku zálohovania.

**3. VÝSLEDKY**

- Stabilná, spoľahlivá a bezpečná sieťová infraštruktúra**, ktorá je navyše aj pre bezpečnejšie fungovanie interných procesov a pri kontakte s pacientom.
- Vykorenenie technológií **predpokladov pre zvyšovanie bezpečnosti pacienta** napríklad v oblasti podpory krvi.
- Možnosť efektívnej analýzy a identifikovať prípadné problémy** v konkrétnych zariadeniach a systémov vďaka detailnému náhľadu do komunikačných tokov, čo zjednodušuje príslušné nosičov do technologickej nemocnice.

Lučbo Lasplo  
Počítač & Svet zdravia,  
IT riaditeľ

CASE STUDY  
**SVET ZDRAVIA**  
ZDRAVOTNICTVO



**Východiská**

Medzi hlavnými úlohami a národnými úrovňami generácie v Michalovciach stála potreba rýchleho riešenia. Nemali sme nájsť iné riešenie, ktoré by bolo schopné zabezpečiť bezpečnosť a spoľahlivosť siete, ktorá je základom pre poskytovanie zdravotnej starostlivosti pacientom, ktorí dostávajú hospitalizáciu na naše zdravotníckom oddelení v nemocnici.

Lekári v novej nemocnici siete Svet Zdravia predpokladajú ľahkú inštaláciu, pričom predpokladajú, že sa s inštaláciou systému nemajú zaoberať príliš dlho. Cieľom bolo zabezpečiť, aby boli všetky potrebné zariadenia, ktoré sú súčasťou siete, včas nainštalované a bezpečne zapojené.

Systém zaviesť, že každý pacient dostane prístup k sieti, a spoľahlivo a bezpečne. Cieľom bolo zabezpečiť, aby boli všetky potrebné zariadenia, ktoré sú súčasťou siete, včas nainštalované a bezpečne zapojené.

Michalovci nemocnice je sídlo sústavy zdravotníckej starostlivosti na Slovensku. Organizácie, zdravotníctvo, a je potrebné technologicke vybavenie. Zdravotnícke zariadenie poskytuje zdravotníckym pracovníkom, ktorí sa zaoberajú s pacientmi, ktorí sú v nemocnici. Cieľom bolo zabezpečiť, aby boli všetky potrebné zariadenia, ktoré sú súčasťou siete, včas nainštalované a bezpečne zapojené.

**Riešenia**

Cieľom bolo zabezpečiť, aby boli všetky potrebné zariadenia, ktoré sú súčasťou siete, včas nainštalované a bezpečne zapojené. Cieľom bolo zabezpečiť, aby boli všetky potrebné zariadenia, ktoré sú súčasťou siete, včas nainštalované a bezpečne zapojené.

Kým bol hlavný cieľom zabezpečiť, aby boli všetky potrebné zariadenia, ktoré sú súčasťou siete, včas nainštalované a bezpečne zapojené. Cieľom bolo zabezpečiť, aby boli všetky potrebné zariadenia, ktoré sú súčasťou siete, včas nainštalované a bezpečne zapojené.

"**Ľahká sietová sieť pre nemocnicu novej generácie v Michalovciach má celkom iné parametre, ako siete v nemocnici Svet Zdravia. Každé podstatné vyššie nároky dostupnosť, bezpečnosť a kvalita. Bez týchto vlastností sme nemohli zabezpečiť množstvo moderných služieb v rámci slovenského zdravotníctva priekopnícke. Práve tieto vlastnosti sa ukázali, že návrh a realizácia siete vykonaná správne a dosahuje požadované parametre**"

Lučbo Lasplo  
Počítač & Svet zdravia, IT riaditeľ

CASE STUDY  
**SVET ZDRAVIA**  
ZDRAVOTNICTVO



**Prínosy**

Po roku prevádzky nemocnice v Michalovciach sa ukázalo, že sieťová infraštruktúra, ktorá bola nainštalovaná, je spoľahlivá a bezpečná. Cieľom bolo zabezpečiť, aby boli všetky potrebné zariadenia, ktoré sú súčasťou siete, včas nainštalované a bezpečne zapojené.

"**Niektoré sietové prvky v nemocničnej sieti sa nespriahajú ako obvyčajný počítač, preto konfigurácia nie je vždy ľahká a prístupná**"

Vladimír Macko  
Soitron, System Engineer

CASE STUDY  
**SVET ZDRAVIA**  
ZDRAVOTNICTVO

**Implementácia softvéru pre riadenie prístupu do siete pomocou Cisco Identity Services Engine umožnila v prostredí nemocnice vybudovať bezpečnú segmentáciu siete, ktorá je základným predpokladom na bezpečnú prevádzku zdravotníckych zariadení. Viaka prepracovaním riadením je v sietovej komunikácii.**

**"Implementácia softvéru pre riadenie prístupu do siete pomocou Cisco Identity Services Engine umožnila v prostredí nemocnice vybudovať bezpečnú segmentáciu siete, ktorá je základným predpokladom na bezpečnú prevádzku zdravotníckych zariadení. Viaka prepracovaním riadením je v sietovej komunikácii."**

Peter Mešjar  
Cisco, Consulting System Engineer

**SVET ZDRAVIA**  
Svet zdravia, a.s., člen skupiny Penta Hospitals International

Spoločnosť Svet Zdravia je súčasťou siete nemocníc a polikliník na Slovensku. Poskytuje IT nemocnice, ktorých zariadenia sú vybavené digitálnymi prístrojmi a sú schopné poskytnúť zdravotníckym pracovníkom a pacientom v nemocniciach, zdravotníckych zariadeniach a zdravotníckych zariadeniach. Cieľom bolo zabezpečiť, aby boli všetky potrebné zariadenia, ktoré sú súčasťou siete, včas nainštalované a bezpečne zapojené.

www.cisco.com  
www.pccs.sk/svetzdravia

Case study