

SOITRON*



1. ČASŤ

ZÁKLADNÝ LOGOTYP



SOITRON^{*}

Základný logotyp

Logotyp: Použitý font - MOVEMENT BOLD - je opticky upravený. K výraznejšej zmene došlo najmä v písmene „R“, ktorého nožička je predĺžená. Súčasťou loga je hviezdica. Tá vyjadruje, že za všetkým, čo súvisí so Soitronom, ľudia nájdu niečo viac.

 CMYK 0 / 100 / 100 / 0

 CMYK 0 / 0 / 0 / 60



SOITRON^{*}

INŠPIRUJEME K NÁROČNOSTI

Logotyp s claimom


Jeho použitie je ojedinelé a závisí od veľkosti miesta pre logo v danom návrhu. Ak je šírka loga menšia ako 35 mm, použije sa logo bez claimu.

Claim: Použitý font – MYRIAD PRO REGULAR – je opticky upravený.

 CMYK 0 / 100 / 100 / 0

 CMYK 0 / 0 / 0 / 60





SOITRON*

INŠPIRUJEME K NÁROČNOSTI

Proporcie

Logotyp má presne stanovené proporcie medzi výškou, šírkou a vzdialenosťami medzi jeho komponentmi. Preto je dôležité ich dodržiavanie.





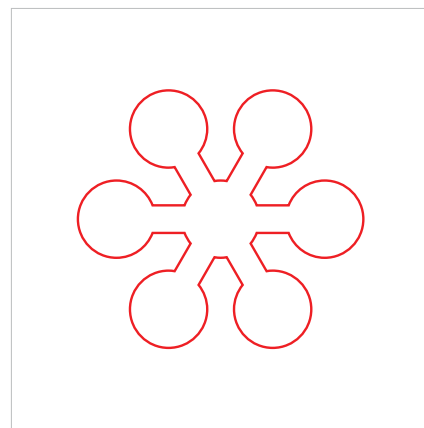



1		5	
2		6	
3		7	
4		8	

Nesprávne použitie




Akékoľvek zásahy do loga sú neprípustné!
1, 2, 3 - deformácia; 4, 5 - zmena trackingu;
6, 7 - záměna fontu; 8 - zmena proporcií



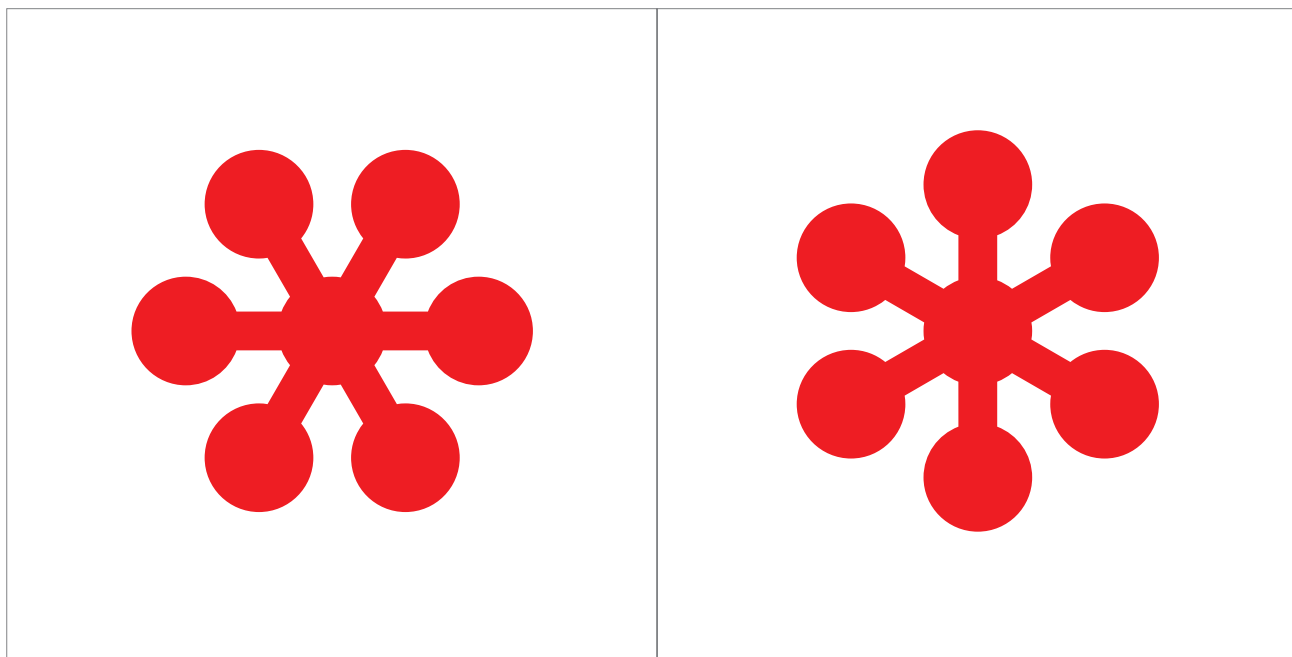


Znak v logotype

Používanie korporátneho znaku (hviezdičky) nie je obmedzené, ale odporúča sa používať v korporátnych a doplnkových farbách. Je možné ju použiť aj ako výsek pre ľubovoľnú fotografiu, ale možnosti grafického využitia sú prakticky neobmedzené.

-  CMYK 0 / 100 / 100 / 0
-  CMYK 0 / 0 / 0 / 60
-  CMYK 0 / 0 / 0 / 0





Správne a nesprávne použitie znaku

Správna orientácia hviezdičky je pri jej použití
v korporátnych materiáloch veľmi dôležitá.





Farebnosť

V marketingovej komunikácii (titulky brožúr, prezentácie, letáky, foldre atď.) používame vždy korporátnu farebnosť.

 CMYK 0 / 100 / 100 / 0

 CMYK 0 / 0 / 0 / 60

V prípade, že nie je možné použiť farebné logo, používame čiernobielu verziu loga.

 CMYK 0 / 0 / 0 / 80

 CMYK 0 / 0 / 0 / 60

SOITRON*
INSPIRUJEME K NÁROČNOSTI

SOITRON*
INSPIRUJEME K NÁROČNOSTI

SOITRON*

SOITRON*

Inverzná farebnosť

V prípadoch, keď si layout vyžaduje použitie inverzného loga, používame nasledovnú farebnosť.

 CMYK 0 / 100 / 100 / 0

 CMYK 0 / 0 / 0 / 0

Na komunikáciu, kde nie je možné použiť farebné inverzné logo, používame čiernobiely verziu.

 CMYK 0 / 0 / 0 / 80

 CMYK 0 / 0 / 0 / 0





1	SOITRON*	5	SOITRON*
2	SOITRON*	6	SOITRON*
3	SOITRON*	7	SOITRON*
4	SOITRON*	8	SOITRON*

Nesprávne farebné použitie





Akákoľvek zmena farebnosti je neprípustná!
1, 2 - zámena korporátnej farby loga za akúkoľvek inú
i doplnkovú farbu; 3, 4 - rôzne farebné zvýraznenia
v rámci loga; 5, 6 - ľubovoľná iná zámena korporátnych
farieb; 7, 8 - použitie inej podkladovej farby





Použitie na iných farebných podkladoch

Na iných farebných podkladoch sa logo môže použiť v nasledovných farebných verziách: **1** - biele; **2** - metalické; **3** - 60 % black; **4** - 80 % black. V prípade svetlého pozadia (**3**) treba zvoliť radšej farbu loga 60 % black, aby v kontraste s pozadím farba nepripomínala čiernu.

	CMYK 0 / 0 / 0 / 0	RGB 255 / 255 / 255
		
	CMYK 0 / 0 / 0 / 60	RGB 128 / 130 / 133
	CMYK 0 / 0 / 0 / 80	RGB 88 / 89 / 91



(šírka loga)	
45 mm	
40 mm	
35 mm	
30 mm	
25 mm	
20 mm	

(šírka loga)	
35 mm	
30 mm	
25 mm	
20 mm	
18 mm	
16 mm	
14 mm	
12 mm	
10 mm	

Minimálna veľkosť

Minimálna veľkosť loga s claimom je 35 mm na šírku.
 Minimálna veľkosť loga bez claimu je 16 mm na šírku.
 Dodržaním týchto parametrov sa zaisťí čitateľnosť loga.





Ochranná zóna

Na zachovanie čitateľnosti, vizuálnej nezameniteľnosti a z estetického hľadiska je potrebné dodržiavať minimálnu stanovenú ochrannú zónu logotypu i znaku. V tejto zóne je zakázané uvádzať akýkoľvek text alebo grafiku z vizuálu.



1

Lorem ipsum dolor sit amet, consectetur adipiscing elit. Morbi congue nisl ac lorem lobortis sit amet eleifend sapien imperdiet. Morbi id magna vel urna porta pretium sed eget enim. Maecenas id orci mi, eu ultrices sem. In sed velit orci, ut porta lectus. Praesent bibendum sapien quis velit blandit vitae cursus tortor tempor. Nulla rutrum rutrum ante non euismod. Fusce consectetur dapibus libero, id aliquam nibh eleifend eu. Nullam quam elit, varius eget tincidunt ut, interdum a ipsum. Nunc placerat fringilla arcu, mattis sagittis libero vulputate eu. Suspendisse urna lacus, pharetra a volutpat non, faucibus non justo. Praesent faucibus luctus neque quis accumsan. Duis tincidunt mi et turpis euismod vitae varius nibh faucibus. Pellentesque quis nulla et nibh commodo aliquet ullamcorper in velit. Suspendisse bibendum condimentum pulvinar.

SOITRON*

2

SOITRON*

Lorem ipsum dolor sit amet, consectetur adipiscing elit. Morbi congue nisl ac lorem lobortis sit amet eleifend sapien imperdiet. Morbi id magna vel urna porta pretium sed eget enim. Maecenas id orci mi, eu ultrices sem. In sed velit orci, ut porta lectus. Praesent bibendum sapien quis velit blandit vitae cursus tortor tempor. Nulla rutrum rutrum ante non euismod. Fusce consectetur dapibus libero, id aliquam nibh eleifend eu. Nullam quam elit, varius eget tincidunt ut, interdum a ipsum. Nunc placerat fringilla arcu, mattis sagittis libero vulputate eu. Suspendisse urna lacus, pharetra a volutpat non, faucibus non justo. Praesent faucibus luctus neque quis accumsan. Duis tincidunt mi et turpis euismod vitae varius nibh faucibus. Pellentesque quis nulla et nibh commodo aliquet ullamcorper in velit. Suspendisse bibendum condimentum pulvinar.



Použitie v texte

1 – Logotyp je umiestnený v pravom dolnom rohu dokumentu. Spodná hranica textu nepresahuje hornú líniu ochrannej zóny logotypu. Pravá strana textového poľa nepresahuje posledné písmeno v názve logotypu.

2 – Logotyp je umiestnený v ľavom hornom rohu dokumentu. Vrchná hranica textu nepresahuje dolnú líniu ochrannej zóny logotypu. Ľavá strana textového poľa nepresahuje prvé písmeno v názve logotypu. Tento variant používame iba v nevyhnutných prípadoch.

SOITRON*

INSPIRUJEME K NÁROČNOSTI

1

Lorem ipsum dolor sit amet, consectetur adipiscing elit. Morbi congue nisl ac lorem lobortis sit amet eleifend sapien imperdiet. Morbi id magna vel urna porta pretium sed eget enim. Maecenas id orci mi, eu ultrices sem. In sed velit orci, ut porta lectus. Praesent bibendum sapien quis velit blandit vitae cursus tortor tempor. Nulla rutrum rutrum ante non euismod. Fusce consectetur dapibus libero, id aliquam nibh eleifend eu. Nullam quam elit, varius eget tincidunt ut, interdum a ipsum. Nunc placerat fringilla arcu, mattis sagittis libero vulputate eu. Suspendisse urna lacus, pharetra a volutpat non, faucibus non justo. Praesent faucibus luctus neque quis accumsan. Duis tincidunt mi et turpis euismod vitae varius nibh faucibus. Pellentesque quis nulla et nibh commodo aliquet ullamcorper in velit. Suspendisse bibendum condimentum pulvinar.

2

Lorem ipsum dolor sit amet, consectetur adipiscing elit. Morbi congue nisl ac lorem lobortis sit amet eleifend sapien imperdiet. Morbi id magna vel urna porta pretium sed eget enim. Maecenas id orci mi, eu ultrices sem. In sed velit orci, ut porta lectus. Praesent bibendum sapien quis velit blandit vitae cursus tortor tempor. Nulla rutrum rutrum ante non euismod. Fusce consectetur dapibus libero, id aliquam nibh eleifend eu. Nullam quam elit, varius eget tincidunt ut, interdum a ipsum. Nunc placerat fringilla arcu, mattis sagittis libero vulputate eu. Suspendisse urna lacus, pharetra a volutpat non, faucibus non justo. Praesent faucibus luctus neque quis accumsan. Duis tincidunt mi et turpis euismod vitae varius nibh faucibus. Pellentesque quis nulla et nibh commodo aliquet ullamcorper in velit. Suspendisse bibendum condimentum pulvinar. Praesent bibendum sapien quis velit blandit vitae cursus tortor tempor. Nulla rutrum rutrum ante non euismod. Fusce consectetur dapibus libero, id aliquam nibh eleifend eu. Nullam quam elit, varius eget tincidunt ut, interdum a ipsum.



Nesprávne použitie v texte

1 - Vzhľadom na korporátne zalomenie textu je nevhodné viazať logo na stred.

2 - Je nevhodné akýmkoľvek spôsobom nechať logo obtekať.



MYRIAD PRO regular

abcdefghijklmnopqrstuvwxyz
ABCDEFGHIJKLMNOPQRSTUVWXYZ
+lščtžýáíé='úäôšň,-+LŠČŤŽÝÁÍÉ='ÚÄÔŠŇ,-
'@#~^&*{}^[];'<>-0123456789=/*-+

MYRIAD PRO semibold

abcdefghijklmnopqrstuvwxyz
ABCDEFGHIJKLMNOPQRSTUVWXYZ
+lščtžýáíé='úäôšň,-+LŠČŤŽÝÁÍÉ='ÚÄÔŠŇ,-
'@#~^&*{}^[];'<>-0123456789=/*-+

MYRIAD PRO bold

abcdefghijklmnopqrstuvwxyz
ABCDEFGHIJKLMNOPQRSTUVWXYZ
+lščtžýáíé='úäôšň,-+LŠČŤŽÝÁÍÉ='ÚÄÔŠŇ,-
'@#~^&*{}^[];'<>-0123456789=/*-+

Korporátny font

Je žiaduce, aby všetky materiály obsahovali iba korporátny font – MYRIAD PRO (regular, semibold, bold).



FRANKLIN GOTHIC book

abcdefghijklmnopqrstuvwxy
ABCDEFGHIJKLMN**OP**QRSTUVWXYZ
+l'sčtžýáíé='úäôšň,.-+LŠČŤŽÝÁÍÉ='ÚÄÔŠŇ,.-
`@#\$%^&*{}°^[];'<>-0123456789=/*-+

FRANKLIN GOTHIC demi

abcdefghijklmnopqrstuvwxy
ABCDEFGHIJKLMNOP**QRSTUVWXYZ**
+l'sčtžýáíé='úäôšň,.-+LŠČŤŽÝÁÍÉ='ÚÄÔŠŇ,.-
`@#\$%^&*{}°^[];'<>-0123456789=/*-+

Doplňkový font

Pre prezentácie tvorené v PC a ostatnú internú komunikáciu sa použije doplnkový font, ktorý je obsiahnutý v balíku Microsoft Office.



MYRIAD PRO semibold, väčší font, 80% black

MYRIAD PRO regular, menší font, 60% black

MYRIAD PRO bold, väčší font, 80% black

MYRIAD PRO regular, väčší font, 60% black

MYRIAD PRO regular, menší font, 60% black

MYRIAD PRO regular, menší font, 60% black

Soitron sa stal Cisco Customer Voice Portal Partner

SOITRON, a.s., ktorý je najväčším partnerom spoločnosti Cisco na Slovensku, opäť rozšíril svoje kompetencie, keď získal v poradí už druhé partnerstvo z rodiny veľmi prestížneho Cisco Authorized Technology Provider (ATP) programu. Okrem Cisco Unified Contact Center Enterprise sa na základe splnenia všetkých kritérií a požiadaviek stal aj ATP partnerom pre Cisco Customer Voice Portal.

SOITRON, a.s.


Plynárenská 5
829 75 Bratislava 25
Slovenská republika

IČO: 35871636
DIČ: SK2021774799

tel.: +421 2 5822 4530
fax: +421 2 5822 4520
Help Desk: +421 2 5822 4099

Použitie korporátneho fonu

Pri väčšom objeme textu je nutné rozdeľovať informácie podľa dôležitosti. Dôležitejšie informácie by mali byť napísané väčším a hrubším fontom.

	CMYK 0 / 0 / 0 / 60	RGB 128 / 130 / 133
	CMYK 0 / 0 / 0 / 80	RGB 88 / 89 / 91



Základná korporátna farba - červená - je jasná vizuálna identifikácia spojená s firmou SOITRON a stala sa jedným z kľúčových elementov komunikácie.

Farby pre typografické a iné využitie.



CMYK **0 / 100 / 100 / 0**
RGB **237 / 28 / 36**
PANTONE **179 C**



CMYK **0 / 0 / 0 / 80**
RGB **88 / 89 / 91**
PANTONE **425 C**



CMYK **0 / 0 / 0 / 60**
RGB **128 / 130 / 133**
PANTONE **424 C**



CMYK **0 / 0 / 0 / 30**
RGB **188 / 190 / 192**
PANTONE **421 C**

Korporátna farebnosť

Vizualita Soitronu je tvorená prevažne z týchto základných farieb. Ostatné doplnkové farby sa používajú na akcentovanie niektorých dôležitých prvkov. Toto farebné nastavenie je dôležité dôsledne dodržiavať aj pri rôznych korporátnych materiáloch ako case studies, produktové listy atď., aby sme udržiavali jednotnú vizuálnu líniu naprieč formátmi.



Primárne doplnkové farby



CMYK 50 / 100 / 0 / 0
RGB 145 / 39 / 143



CMYK 14 / 80 / 0 / 0
RGB 209 / 88 / 160



CMYK 100 / 0 / 0 / 0
RGB 0 / 174 / 239



CMYK 70 / 0 / 40 / 0
RGB 51 / 188 / 173



CMYK 50 / 0 / 100 / 0
RGB 140 / 198 / 63



CMYK 20 / 0 / 100 / 0
RGB 215 / 223 / 35



CMYK 0 / 50 / 100 / 0
RGB 247 / 147 / 30

Sekundárne doplnkové farby



CMYK 0 / 96 / 0 / 61
RGB 99 / 4 / 99



CMYK 0 / 86 / 36 / 34
RGB 168 / 23 / 108



CMYK 90 / 41 / 0 / 19
RGB 21 / 123 / 207



CMYK 100 / 0 / 11 / 46
RGB 0 / 138 / 123



CMYK 40 / 0 / 92 / 47
RGB 82 / 136 / 11



CMYK 3 / 0 / 91 / 29
RGB 176 / 182 / 16



CMYK 0 / 45 / 98 / 20
RGB 203 / 111 / 5



CMYK 0 / 44 / 0 / 25
RGB 192 / 108 / 192



CMYK 0 / 27 / 11 / 5
RGB 241 / 177 / 214



CMYK 43 / 12 / 0 / 0
RGB 145 / 224 / 255



CMYK 41 / 0 / 4 / 11
RGB 134 / 227 / 217



CMYK 17 / 0 / 38 / 6
RGB 200 / 240 / 148



CMYK 1 / 0 / 51 / 1
RGB 250 / 253 / 124



CMYK 0 / 20 / 43 / 2
RGB 251 / 202 / 144

Doplnkové farby


Doplnkové farby je možné použiť ako akcenty, nemali by však príliš konkurovať základnej červeno-šedo-bielej vizualite Soitronu. Tiež ich môžeme používať pri segmentácii odvetví v case studies.



**Lorem ipsum
et slbi cest**

Fixum dolores texen
et metia elera

VIAC INFO




SOITRON*

**Lorem ipsum
et slbi cest**

Fixum dolores texen
et metia elera

VIAC INFO



SOITRON*

**Lorem ipsum
et slbi cest**

Fixum dolores texen
et metia elera

VIAC INFO



SOITRON*

**Lorem ipsum
et slbi cest**

Fixum dolores texen
et metia elera

VIAC INFO



SOITRON*

Doplnkové farby

V špecifických prípadoch, najmä v online prostredí, je možné používať aj plynulé prechody vhodných farieb ako podklad pod texty, prípadne drobné kreslenky.

2. ČASŤ

PRÁCA S KRESLENKAMI
A FOTOGRAFIAMI



KAŽDODENNÉ INŠPIRÁCIE



IDEA


Inšpirácia je všade. Čokoľvek nás môže priviesť k úžasným nápadom, len treba mať otvorenú myseľ a odvážne srdce. Vedieť snívať, nebáť sa povoliť uzdu fantázii. A presne takí sme my v Soitrone – a naši klienti tiež. Inšpiratívne podnety nachádzame každý deň všade okolo seba. Jednoducho vidíme veci inak. Aj tie celkom najbežnejšie veci, ktoré si mnohí sotva všimnú. Pre nás sú vždy niečím viac – základom inovatívnej idey. Stačí na ne nazrieť s poriadnou dávkou kreativity.



VŠEOBECNÉ PRAVIDLÁ PRE PRÁCU S KRESLENKAMI

Farba linky kreslenky môže byť čierna alebo biela, v závislosti na svetlosti a farebnom kontraste pozadia.

Nadálej platí, že do objektov sa snažíme kreslenkou vstupovať minimálne. Keďže svet kresleniek rozširujeme aj na steny a fotografie, v takých prípadoch, samozrejme, dokresľujeme priamo do fotky.



Kreslenky – princíp

Pri samotnom dokresľovaní dbáme na proporciu linky voči objektu, ktorý dokresľujeme. Dodržiavame aj hrúbku linky.

Technická poznámka:

Dokresľovanie odporúčame realizovať priamo vo Photoshope, so štandardným brushom so 100 % tvrdosťou. Veľkosť brushu v rozmedzí 4 – 6 px proporčne prispôbujeme reálnemu objektu a rozlíšeniu DPI, v ktorom dokresľujeme. Je potrebné tiež uvažovať aj o budúcich možných použitíach kreslenky a samotnú kompozíciu radšej rozmerovo naddimenzovať pre prípadné ďalšie použitie v tlači.



Realizácia

Pôvodný návrh

Vo vizuáloch sa pozeráme na bežné predmety, zvyčajne položené na stole. Môže to byť náš stôl alebo stôl nášho klienta – a to buď kancelársky, prípadne stôl doma či v kaviarni. Každopádne, je to stôl inovátora. Základným princípom je dotváranie objektov, ktoré na ňom bývajú bežne položené. Kancelárske pomôcky, šálky, klávesnica, myš... Všetky nadobúdajú vďaka dokresleniu nový význam, rozmer, perspektívu. Cez vizionársky pohľad inovátora sa menia na skice známych, ale aj celkom nových vynálezov a technológií.



Vizuálny princíp

Na stôl s predmetmi sa pozeráme zhora (z vtáčej perspektívy). Skutočné predmety, ktoré sú spolu na jednom vizuále (v jednej kompozícii), musia ostať v reálnom pomere veľkostí, aby sa zachovala dôveryhodnosť pohľadu na stôl. Obrázky, ktoré sú výsledkom dokresľovania, nemusia dodržiavať reálny pomer veľkostí.



Vizuálny princíp

Princíp pri pohľade na stôl zvrchu rozširujeme o nové aspekty. Nové pole pôsobnosti nám ponúka zameranie sa na jednotlivé segmentácie (bankovníctvo, školstvo, medicína), ktoré nám otvára ďalšie možnosti, ako pracovať s pozadím a aj s typológiou samotných objektov na stole.



Dokresľovanie na stenu

V rámci rozširovania témy kresleniek je možné dokresľovať aj na stenu. Princíp zostáva rovnaký ako pri dokresľovaní na stôl. Samotná podkladová fotografia však musí spĺňať určité technické kritériá:

- minimálne perspektívne skreslenie,
- dostatočný voľný priestor na dokresľovanie, výsledný efekt by nemal byť preplnený,
- všeobecné pravidlá pre dokresľovanie platia tak, ako sú spomenuté vyššie – jediné špecifikum je, že kreslenkou zasahujeme do samotného objektu.



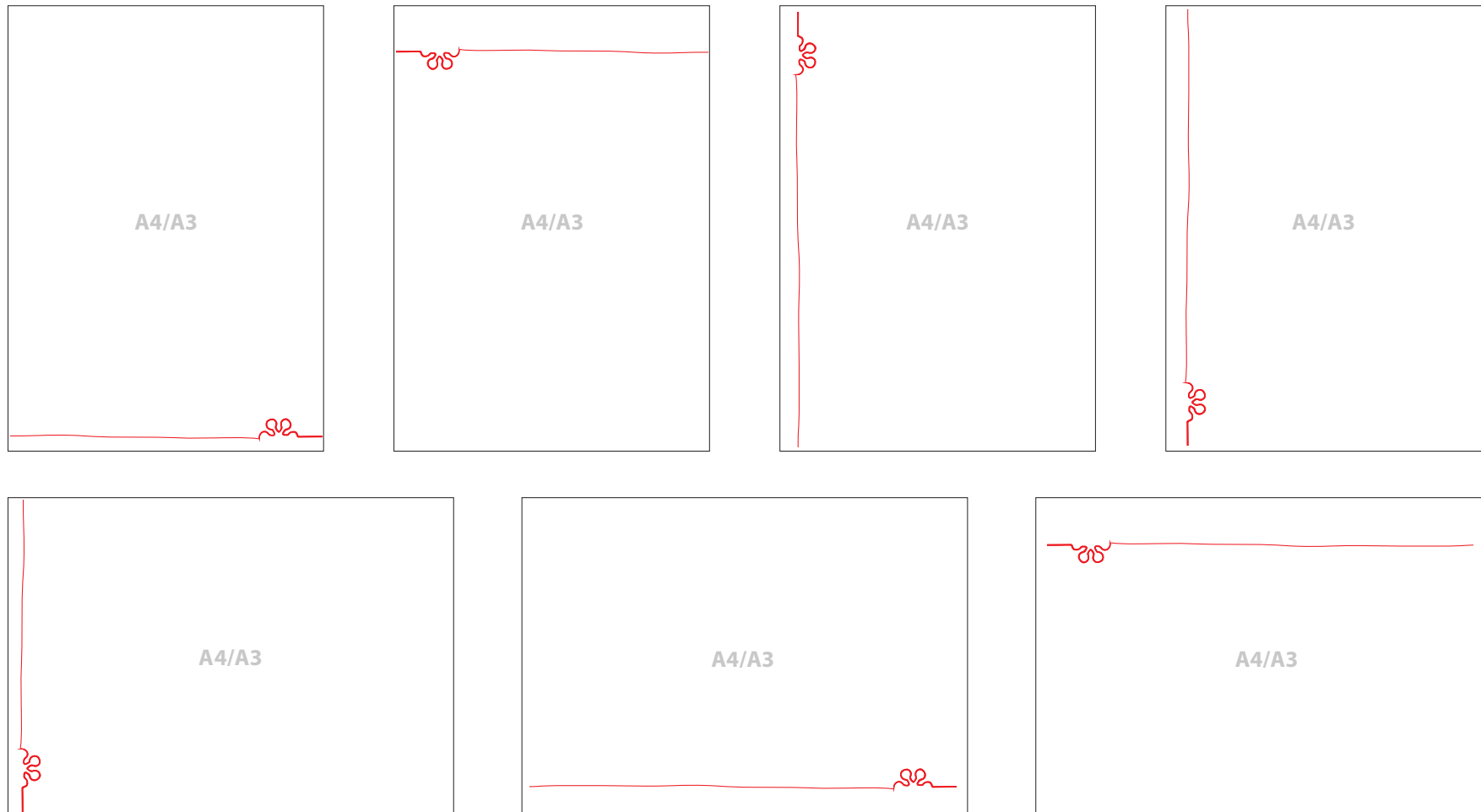
Dokresľovanie do fotky

Dokresľujeme aj do fotky z fotobanky, z firemných akcií... Všeobecné pravidlá pre dokresľovanie platia tak, ako sú spomenuté vyššie. Jediné špecifikum je, že kreslenkou zasahujeme do samotného objektu.

3. ČASŤ

VŠEOBECNÁ APLIKÁCIA VIZUÁLNYCH PRVKOV





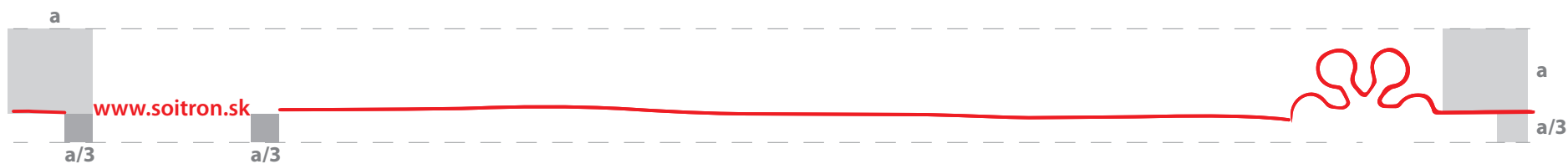
Práca s logo podpisom

Pracovať s logo podpisom je možné podľa vlastného uváženia. Odporúčame využívať najmä verziu s logo podpisom dole a vľavo. V špecifických a logicky odôvodniteľných situáciách, ako napr. case study, je možné použiť logo podpis napr. aj hore. Ak už raz použijeme logo podpis odlišným spôsobom, je dôležité dôsledne tento princíp dodržiavať na rovnakých formátoch. Napr. na všetkých case studies bude logo podpis umiestnený hore, na všetkých roll-upoch dole, na všetkých online postoch dole... atď.

Variant A



Variant B



Ochranná zóna logo podpisu

Logo podpis používame v dvoch variantoch, ochranná zóna slúži na zadefinovanie a oddelenie jednotlivých elementov layoutu. Môžeme ju používať v dvoch verziách. Veľkosť samotného logo podpisu sa odporčne vždy vzťahuje na samotný formát.



ETIAM CONSECTETUR RUTRUM VESTIBULUM

1/2 Lorem ipsum dolor sit amet, consectetur adipiscing


Laboramus abhorreant mel te, quaestio reformidans ea quo, te qui iriure tamquam voluptaria. Ut lorem eripuit nonumes vel, te voluptua oportere vim. Choro vidisse detraxit ea duo, ut sed utamur pericula, nam ut indoctum facilis euripidis. Cu accusam voluptua referrentur est, ex quo ridens tibi que. Maluisset abhorreant no mei, audire regione vim ea, an diceret atomorum.

1/2

1/2

www.soitron.sk | www.soitron.com

SOITRON*



ETIAM CONSECTETUR RUTRUM VESTIBULUM

Lorem ipsum dolor sit amet, consectetur adipiscing
 Laboramus abhorreant mel te, quaestio reformidans ea quo, te qui iriure tamquam voluptaria. Ut lorem eripuit nonumes vel, te voluptua oportere vim. Choro vidisse detraxit ea duo, ut sed utamur pericula, nam ut indoctum facilis euripidis. Cu accusam voluptua referrentur est, ex quo ridens tibi que. Maluisset abhorreant no mei, audire regione vim ea, an diceret atomorum.

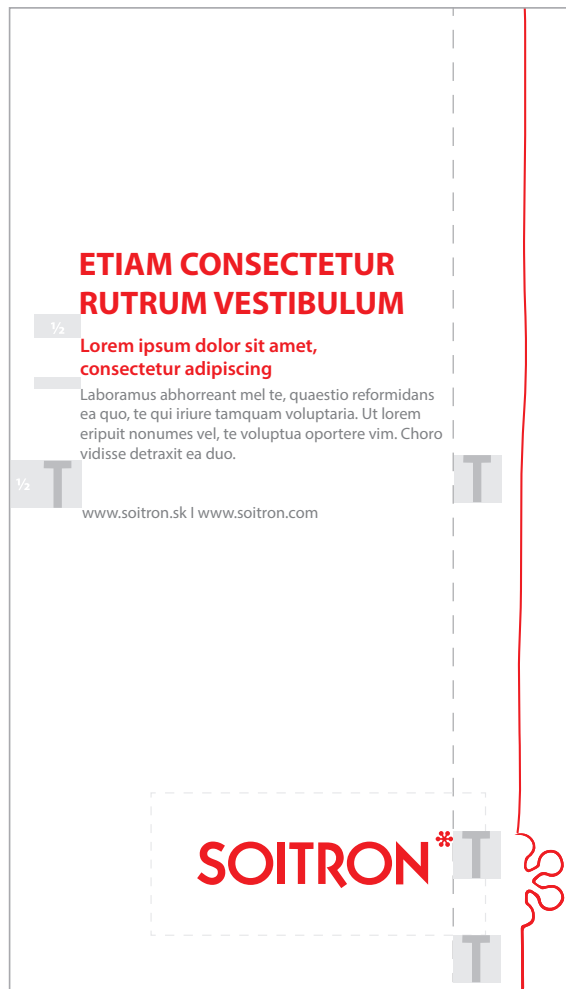
SOITRON*

www.soitron.sk | www.soitron.com

Print

Princíp zalomenia textu na printe veľkosti A4, odporúča sa použiť na spodnej časti vizuálu.






Print

Princíp zalomenia textu na printe veľkosti A4, odporúča sa použiť na ľavej časti vizuálu.

V prípade, že nie je možné použiť farebné logo, používame čiernobielu verziu loga.





ETIAM CONSECTETUR RUTRUM VESTIBULUM


1/2 Lorem ipsum dolor sit amet, consectetur adipiscing
Laboramus abhorreant mel te, quaestio reformidans ea quo, te qui iriure
tamquam voluptaria. Ut lorem eripuit nonumes vel, te voluptua oportere vim.
Choro vidisse detraxit ea duo, ut sed utamur pericula, nam ut inductum
facilis euripidis. Cu accusam voluptua referrentur est, ex quo ridens tibique.
Maluisset abhorreant no mei, audire regione vim ea, an diceret atomorum.

1/2 www.soitron.sk | www.soitron.com

SOITRON*

Print

Princíp zalomenia textu na printe veľkosti A4,
odporúča sa použiť na spodnej časti vizuálu.



Vizuálny princíp

Printové vizuály majú päť, ktorá je odvodená zo samotného loga a reflektuje kreslenkový princíp, na ktorom je postavená celá vizualita. Priestor päty je určený na headline, subheadline, copytext (teda všetky potrebné texty) a logo. Priamo do vizuálov, resp. do priestoru stola, sa nekladá žiadny text.



Vizitka

Vizitka s rozmermi 90 x 60 mm.

Myriad Pro Bold, 16pt, 80% black
Myriad Pro Bold, 12pt, 80% black

Myriad Pro Regular, 8pt, 60% black

Myriad Pro Bold, 8pt, 80% black: Myriad Pro Regular, 8pt, 60%

Myriad Pro Bold, 8pt, 100% red (aktívny link)

Myriad Pro Bold, 8pt, 80% black,
Myriad Pro Regular, 8pt, 60%

logo v jpg

Verzia A

Peter Novák
manager

(CCIE, CCDE, MCSE)

tel.: +421 2 5822 4530

mobil: +421 905 977 556

peter.novak@soitron.com

www.soitron.com

SOITRON, a.s.,
Plynárenská 5,
829 75 Bratislava 25
Slovak Republic



Verzia B

Peter Novák
manager

(CCIE, CCDE, MCSE)

tel.: +421 2 5822 4530

mobil: +421 905 977 556

peter.novak@soitron.com

SOITRON, a.s.,
Plynárenská 5,
829 75 Bratislava 25
Slovak Republic


www.soitron.com

SOITRON*





**Elektronický
podpis**





Roll-up

Logo podpis na roll-upe odporúčame použiť v spodnej časti formátu.



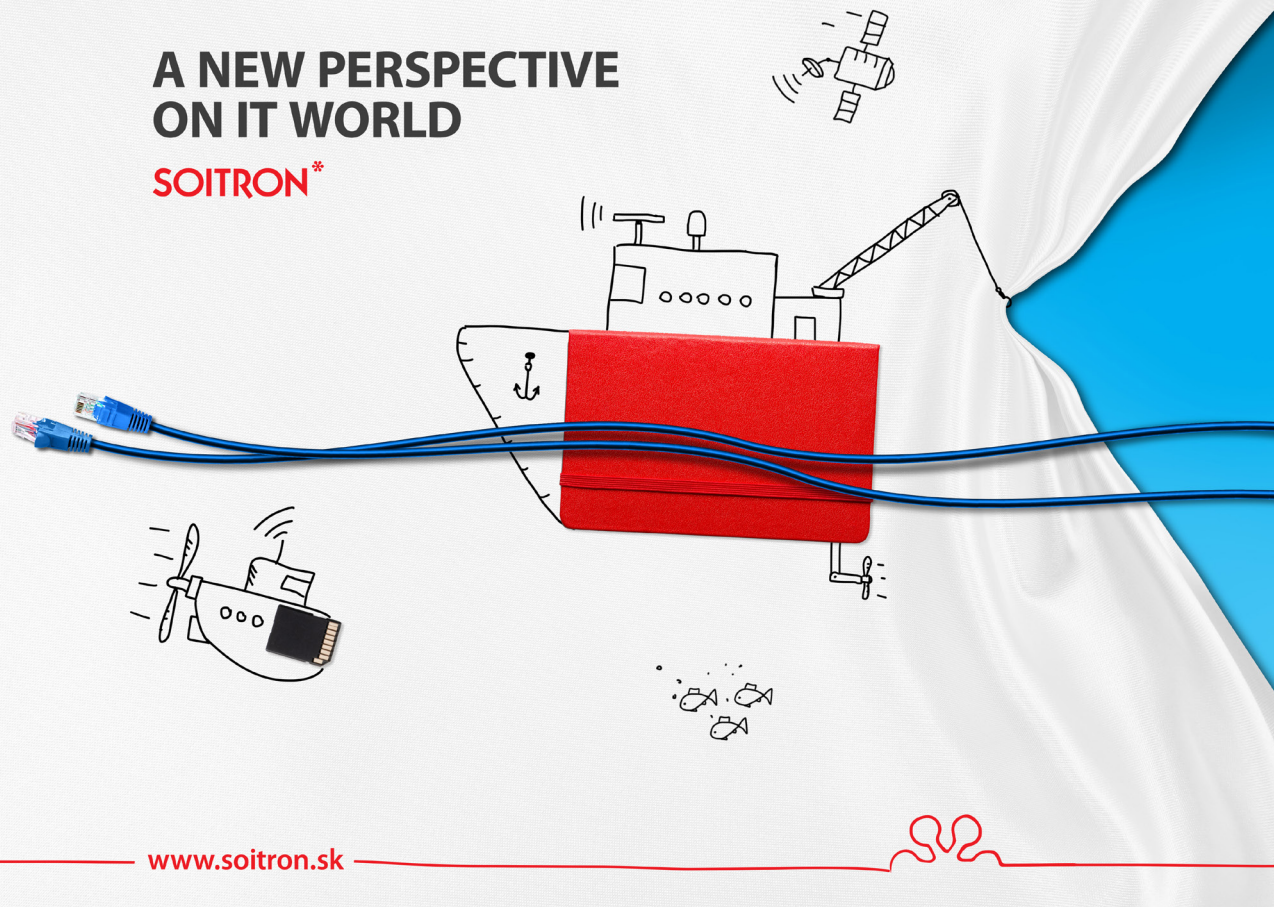
Roll-up – ukážka

Aktuálny návrh roll-upu.



**A NEW PERSPECTIVE
ON IT WORLD**

SOITRON*




Pop-up stena

Pop-up stena sa používa na rôznych prezentačných akciách.
Vizualita vychádza z roll-upu.

SOITRON*

SOITRON, s.r.o. • Plynárenská 9, 829 73 Bratislava 25, Slovenská republika • Tel: +421 2 5822 4111, Fax: +421 2 5822 4320, info@soitron.com, www.soitron.com
Spoločnosť s ručením obmedzeným • IČO: 369 55 6176, DIČ: 2022369637, IČDPH: SK2022069637, ÚOH: 2625832656/1100, Tatra banka, a.s.

Hlavičkový
papier



Obálky



SOITRON*

INŠPIRUJEME K NÁROČNOSTI ②③

Plynárenská 5, 829 75 Bratislava 25

SOITRON*

INŠPIRUJEME K NÁROČNOSTI ②③

Plynárenská 5, 829 75 Bratislava 25

SOITRON*

Plynárenská 5, 829 75 Bratislava 25 ②③

Tel.: 58 22 4530, Fax.: 58 22 4520

IČO: 3587 1636, DIČ: 2021774799, IČ DPH: SK2021774799

SOITRON*

Plynárenská 5, 829 75 Bratislava 25 ②③

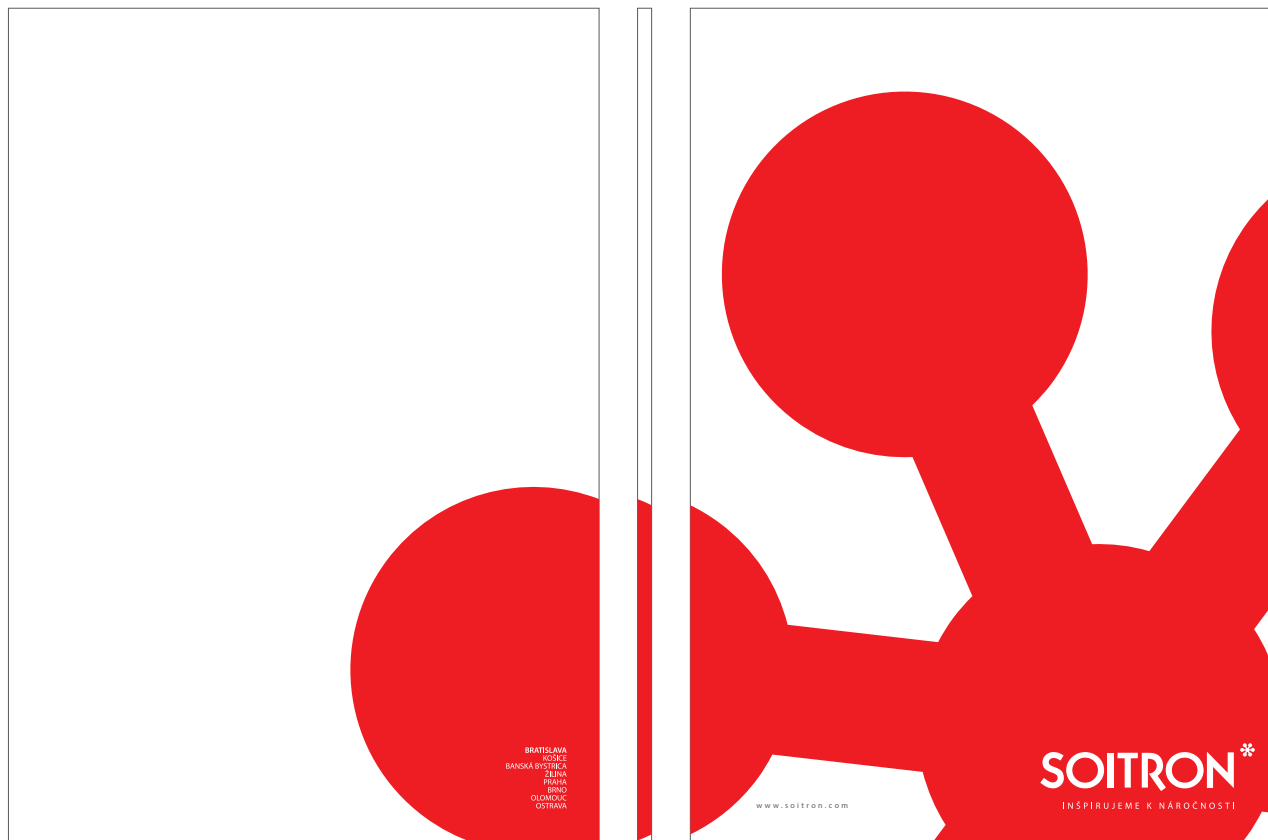
Tel.: 58 22 4530, Fax.: 58 22 4520

IČO: 3587 1636, DIČ: 2021774799, IČ DPH: SK2021774799


Pečiatka

Použitie korporátnej pečiatky sa odporúča iba s červeným alebo čiernym atramentom.





Folder A4



Písací
blok A4


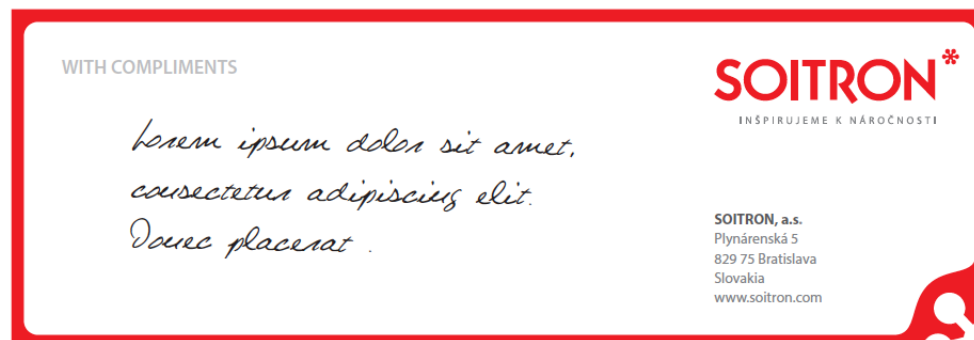




Nálepky

Produktové nálepky používame tam, kde je súčasťou Soitron riešení hardware. Pozadie je biele, nepriehľadné.





Compliment karta

2 varianty s rozmermi 174 x 60 mm.
Text sa dopisuje rukou, najlepšie perom
s čiernym atramentom.

PROPAGAČNÉ MATERIÁLY



Pri update produktových materiálov sme vychádzali z celkového refreshu Soitron vizuality. V hornej časti používame logo podpis, pod ktorým je aplikovaný 3-stĺpcový layout. Farebnosť je vyčistená, v jednom dokumente sa odporúča pracovať so základnou farebnosťou – červená, šedá a biela plus jedna doplnková farba (max. 2).







Rôzne pomocné linky su tvorené ťahom štetca – podčiarknutie a predely. Kreslenky pri týchto materiáloch slúžia na spestrenie a vtipné doplnenie ilustračných fotografií. Nie je nutné vyplňať kreslenkami každé voľné miesto.



ODHAĽTE BEZPEČNOSTNÉ RIZIKÁ VO SVOJEJ SIETI

Nenechajte sa zaskočiť potenciálnym ohrozením bezpečnosti vašej firiemnej siete. Soitron Security Sensor je nami navrhnuté bezpečnostné riešenie, ktoré dokáže zanalyzovať sieťovú prevádzku, ako aj prenášaný obsah a následne odporučiť príslušné kroky na zvýšenie bezpečnosti vašej siete. Upozorní vás na možné riziká vo vašej sieti.

VÝHODY NÁŠHO RIEŠENIA

-  **KOMPLEXNÁ ANALÝZA** – ponúkame vám súbor simultánnych komplexných analýz vašej sieťovej prevádzky a prenášaného obsahu prostredníctvom viacerých nástrojov.
-  **PREHĽAD HROZIEB** – získate prehľad o aktuálnych hrozbách vo vašom firemnom prostredí a slabých stránkach bezpečnosti.
-  **ÚSPORA VÁŠHO ČASU** – nasadenie, ako aj realizáciu analýzy, zastrešíme našimi bezpečnostnými odborníkmi. Vám tak ušetríme čas, ktorý by ste museli venovať komunikácii a spolupráci s jednotlivými dodávateľmi uvedených technológií.
-  **KOMPLEXNÁ SLUŽBA** – zabezpečíme pre vás všetko od dodávky, inštalácie a konfigurácie potrebného hardvéru, cez administráciu počas analytickej fázy, až po vypracovanie záverečného reportu.
-  **PREHĽADNÝ REPORT** – výsledkom analýzy je prehľadný grafický report, ktorý môžete následne využiť na prioritizáciu investícií do bezpečnosti tak, aby ste mohli maximalizovať ich účinok.
-  **PORADENSTVO** – na základe našich skúseností a odborného know-how vám na základe získaných výsledkov poradíme, ktoré technológie sú pre vás najviac prospešné a odporučíme vám ďalší postup.

TECHNOLÓGIE

BEHAVIORÁLNA ANALÝZA SIETE

Flowmon - monitorovanie počítačových sietí na báze dátových tokov (NetFlow/PPFXX).


Cisco Stealthwatch - monitorovanie počítačových sietí na báze dátových tokov so zameraním na bezpečnosť.

NEXT-GEN IPS

Cisco Firepower - nová generácia IPS a Firewallov Cisco, s pokročilými funkciami (AVC, AMP). Sleduje pokusy o prienik do siete či hrozby v súboroch, ktoré vám následne prehľadne odprezentuje.

SANDBOXING

Forti Sandboxing - dvojúrovňový sandbox, doplnený špičkovým riešením na ochranu proti škodlivému softvéru a voľiteľným integrovaným spravodajstvom o hrozbách FortiGuard.



ČO VÁS ČAKÁ?

Soitron Security Sensor si môžete vyskúšať počas 4-týždňového skúšobného obdobia. Ako to prebieha?

PRÍPRAVA

Na úvod je potrebná diskusia zainteresovaných strán, kedy spoločne dohodneme detaily ohľadom priebehu auditu.

Obznamíme sa so Security Sensorom, v prípade záujmu máme vypracované vzorky reportov, ktoré si môžete pozrieť.

Ak by žiadna z ponúkaných technológií nebola pre vás momentálne zaujímavá, vieme sondu prispôbiť vašim požiadavkám a nasadiť na nej aj ďalšie technológie.

Nemusíte sa báť - skôr než začneme, podpíšeme NDA (Dohodu o mlčanlivosti), čím vaše firemné dáta ostávajú stále v bezpečí.

1. TÝŽDEŇ

Nasadené riešenie v základnej konfigurácii nevstupuje do prevádzky, takže nemá negatívny vplyv na vaše produkčné prostredie.

Zber vstupných dát z vašej internej infraštruktúry.

Inštalácia, licencovanie a nastavenie virtuálnych strojov.

Fyzické umiestnenie Sensora vo vašich firemných prestoroch.

2. a 3. TÝŽDEŇ

Zber dát a priebežné dohadovanie nastavení našim tímom odborníkov.

4. TÝŽDEŇ

Spracovanie vystupnej správy a prezentácia záverečného reportu.

Diskusia ohľadom zistených skutočností a našich odporúčaní, možný online deep-dive do získaných dát.

Demontáž.



SOITRON, s.r.o., člen skupiny SOITRON Group

Soitron, s.r.o. je členom skupiny SOITRON Group SE, medzi ktorých patria aj profesionálne tímy na Slovensku, v Českej republike, Rumunsku, Turecku, Bulharsku a Veľkej Británii. Dlhodobo pôsobí ako systémový integrátor v oblasti IT infraštruktúry, Unified Communications, Customer Interaction, Content Management, Security, IT služieb a Outsourcingu. Od roku 1991 pomáhame firmám ako Tatra banka, Slovenská sporiteľňa, Orange, E-On, J&T, Hewlett Packard a mnohým ďalším rozvíjať ich biznis. Našou filozofiou je snaha neustále napredovať, preto sme lídrom v zavádzaní unikátnych technológií a inovatívnych riešení.

www.loitron.com

© 2019

CASE STUDY
SVET ZDRAVIA
ZDRAVOTNICTVO



Inovatívne aplikácie v nemocnici novej generácie stoja na komunikačnej sieti od Soitronu

"Informačné technológie stále viac pomáhajú zvyšovať úspešnosť, bezpečnosť a adekvátnosť liečby. Sme radi, že sme na modernej sietovej infraštruktúre schopní inovovať procesy a zlepšovať náhle výsledky v prospech pacienta!"

1. POŽIADAVKY

- Vybaviť kompletnú **sieťovú infraštruktúru vrátane WiFi siete** pre hospodárskú nemocnicu Svet Zdravia v Michalovciach.
- Zabezpečiť **konkretne rôznymi zariadeniami, prístrojov a softvérových vy** a poskytnúť možnosť bezdrôtového pripojenia pre návštevníkov nemocnice.
- Vytvoriť **predpoklady pre zavedenie inovatívnych aplikácií** a pre bezpečnú prevádzku nemocnice, ktoré pri procesoch vo veľkej miere využívajú moderné technológie a digitálnosť.

2. RIEŠENIE

- Návrh, dodávka a **inštalácia sieťovej infraštruktúry** postavené na platforme Cisco a vybudovanie **WiFi siete** v zariadení nemocnice.
- Zabezpečenie **ochrany siete** proti útokom či úniku dátových údajov.
- Inštalácia **riešenie pre manažment a bezpečnosť siete** do príslušného zložku zálohovania.

3. VÝSLEDKY

- Stabilná, spoľahlivá a bezpečná sieťová infraštruktúra**, ktorá je navyše bezpečnejšie fungovanie v rámci nemocnice a preto konkrétnu pacientov.
- Vykorenenie technológií z **predpokladov pre zvyšovanie bezpečnosti** pacientov a zdravotníckych pracovníkov.
- Možnosť efektívnej analýzy a identifikovať prípadné problémy** v konkrétnych zariadeniach a systémov vďaka detailnému náhľadu do komunikačných tokov, čo zjednodušuje príslušným nositeľom do technologickej nemocnice.

Luboš Lasplo
Počítač & Svet Zdravia, IT riaditeľ

CASE STUDY
SVET ZDRAVIA
ZDRAVOTNICTVO



Východiská

Medzi zdravotníckymi a nemocničnými novými generáciou v Michalovciach stála pred sebou veľká úloha: zmodernizovať sieťovú infraštruktúru a zabezpečiť spoľahlivosť komunikácie medzi rôznymi zariadeniami, prístrojov a softvérových vy a poskytnúť možnosť bezdrôtového pripojenia pre návštevníkov nemocnice.

Lekári v novej nemocnici siete Svet Zdravia predpokladajú ľahkú inštaláciu, pričom predpokladajú, že sa s inštaláciou systému nebudú stretávať s problémami (napríklad do centrálnej prípravy krvi, kdekoľvek budú potrebné ďalšie prístroje, ktoré budú potrebné na prípravu krvi, ktoré budú potrebné na prípravu krvi, ktoré budú potrebné na prípravu krvi).

Systém zaviesť, že každý pacient dostane prístup k sieti, a spoľahlivosť systému. Cisco navyše ešte aj úplne novú sieťovú infraštruktúru, ktorá bude potrebná na prípravu krvi, ktoré budú potrebné na prípravu krvi, ktoré budú potrebné na prípravu krvi.

Michalovská nemocnica je síce už celkom modernizovaná, ale potrebuje stabilnej a bezpečnej počítačovej siete v správe zdravotníctva. Siet nemocnice Svet Zdravia je za zabezpečenie komunikačnej infraštruktúry vybavená spoľiably Soitron, ktorá spĺňa všetky potrebné kvalitatívne kritériá a poskytuje

Riešenia

Celo-dobová a inštalácia sieťovej infraštruktúry pre nízku úroveň výstavby WiFi siete pre celú nemocnicu, ktorá zhruba mesiac. Siet je postavená na spoľiably Cisco, pričom pre inštaláciu bola vydaných 31 prístrojov, ktoré budú potrebné na prípravu krvi, ktoré budú potrebné na prípravu krvi, ktoré budú potrebné na prípravu krvi.

Kým bol čas, firma dala veľkú potrebu sieťovej komunikácie v počítačoch, telefónoch a rôznych prístrojoch, ktoré budú potrebné na prípravu krvi, ktoré budú potrebné na prípravu krvi, ktoré budú potrebné na prípravu krvi.

"Lokálna dátová sieť pre nemocnicu nové generácie v Michalovciach má celkom iné parametre, ako siete nemocnic Svet Zdravia. Každé podstatné vyššie nároky dostupnosť, bezpečnosť a kvalitu. Bez týchto vlastností sme nemohli zabezpečiť množstvo moderných služieb v rámci slovenského zdravotníctva prítomnosti. Práve tieto vlastnosti sa ukázali, že návrh a realizácia siete vykonaná správne a dosahuje požadované parametre

Luboš Lasplo
Počítač & Svet Zdravia, IT riaditeľ

CASE STUDY
SVET ZDRAVIA
ZDRAVOTNICTVO



Prínosy

Po roku prevádzky nemocnice v Michalovciach, spoľahlivá sieťová infraštruktúra, ktorá zabezpečuje komunikáciu medzi rôznymi zariadeniami, prístrojov a softvérových vy a poskytnúť možnosť bezdrôtového pripojenia pre návštevníkov nemocnice.

"Niektoré sieťové prvky v nemocničnej sieti sa nespriahajú ako obvyčajný počítač, preto konfigurácia nie je vždy ľahká a prístupná."

Vladimír Macko
Soitron, System Engineer

CASE STUDY
SVET ZDRAVIA
ZDRAVOTNICTVO



Prínosy

Po roku prevádzky nemocnice v Michalovciach, spoľahlivá sieťová infraštruktúra, ktorá zabezpečuje komunikáciu medzi rôznymi zariadeniami, prístrojov a softvérových vy a poskytnúť možnosť bezdrôtového pripojenia pre návštevníkov nemocnice.

Implementácia softvéru pre riadenie prístupu do siete pomocou Cisco Identity Services Engine umožnila v prostredí nemocnice vybudovať bezpečnú segmentáciu siete, ktorá je základným predpokladom na bezpečnú prevádzku útokom. Viac ako 90 % útokov zneškodňuje služba DNS (Domain Name System). Preto sa v spolupráci Svet Zdravia rozhodli poľahky k implementácii bezpečnosti zavedením pokročilých ochrany Cisco Umbrella®.

Peter Mešjar
Cisco, Consulting System Engineer

SVET ZDRAVIA
Svet Zdravia, a.s., člen skupiny Penta Hospitals International

www.cisco.com **www.pentahospitals.com**

Case study